



DEEP LEGAL  
analytics



vídeo



**DEEP LEGAL** É UMA SOLUÇÃO DE  
INTELIGÊNCIA ARTIFICIAL  
QUE AJUDA VOCÊ A **MONITORAR**  
**COMPARAR** E **PREDIZER** CARTEIRAS  
DE AÇÕES JUDICIAIS.

# O PROBLEMA

Um processo é criado a cada 5 segundos. Há atualmente 99.7 milhões de processos em andamento, um aumento de 4.2% em um ano, e 19% sobre os últimos 6 anos.

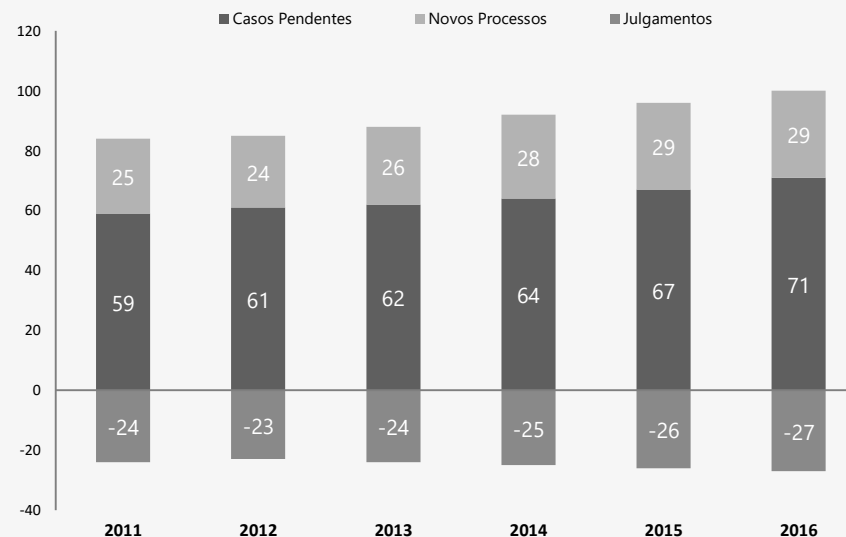
## Custos Recorrentes

Empresas estão envolvidas em 76% dos processos. Em 2016, o custo total em despesas jurídicas chegou a R\$138Bi, um aumento de 12.5%

## Custos de Reservas

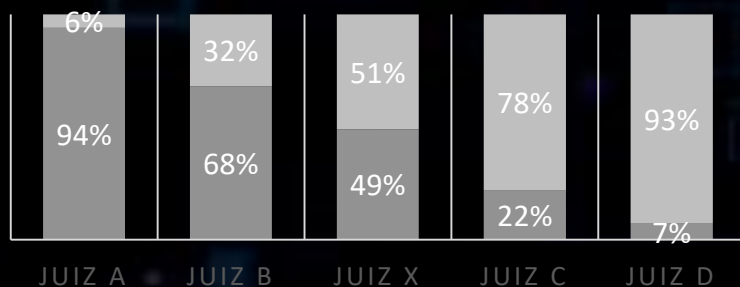
Além dos custos recorrentes, empresas são obrigadas a ter reservas em seus balanços para eventuais processos perdidos. Somente os 10 maiores bancos tem em torno de R\$43Bi de reais em reservas.

## Evolução do número de processos

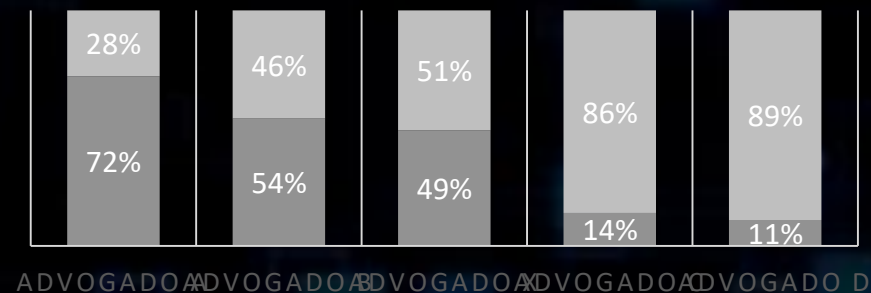


# VARIABILIDADE DE FATORES

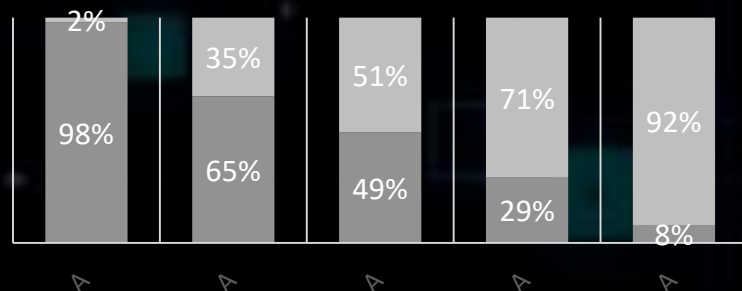
13x Juízes



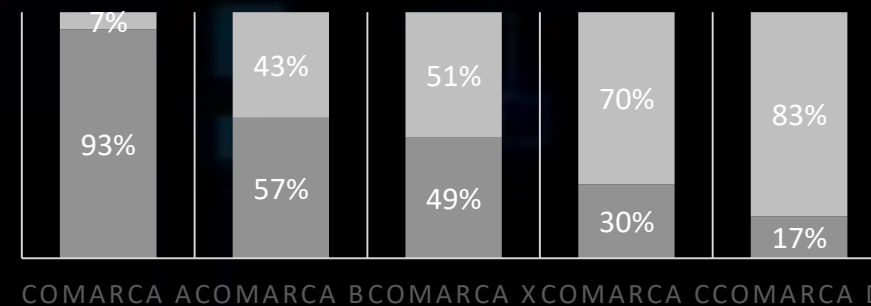
6x Advogado parte Contrária



12x Advogado de Defesa



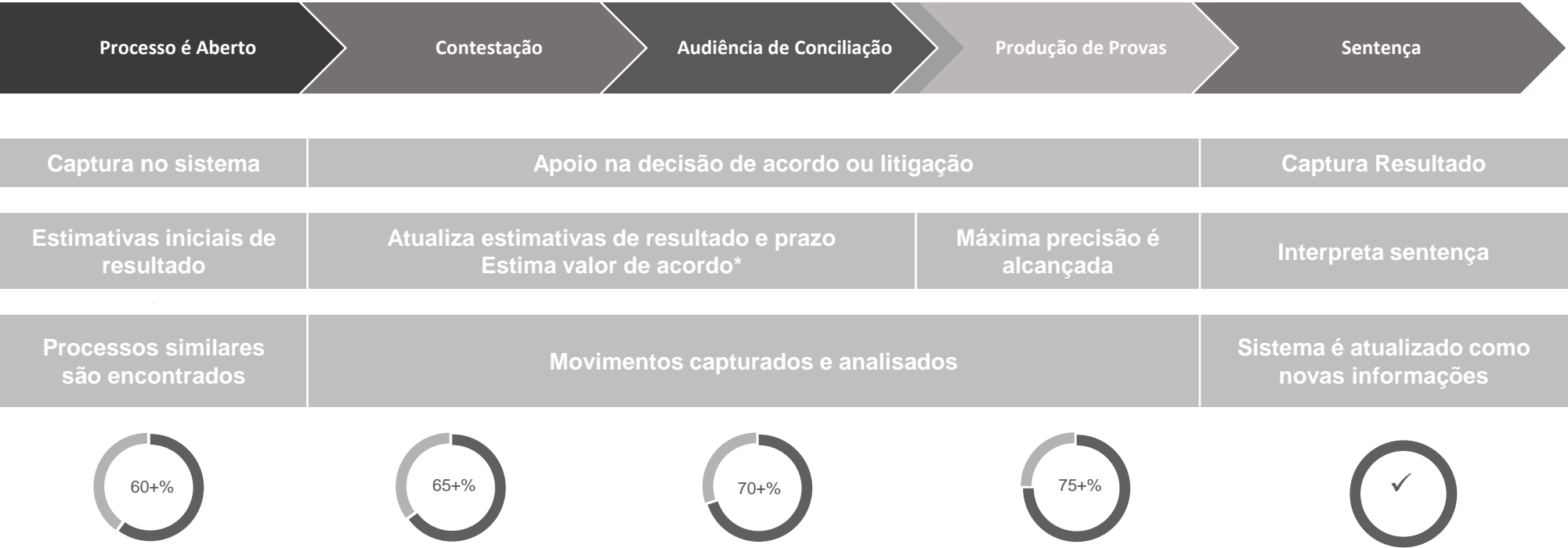
5x Comarca



# COMO FUNCIONA



**Deep.Legal** interpreta dados de milhões de processos para estimar a probabilidade de sucesso de uma ação, o valor da sentença\*, tempo para a sua conclusão, fornecendo ao cliente informações para decidir entre conciliar ou litigar, e para cada caso, elementos chave para maximizar as chances de um resultado positivo



\*dependente de dados passados do cliente do custo total por processo



# NOSSAS SOLUÇÕES





# MONITOR

A PARTIR DA NOSSA PLATAFORMA DE LEGAL ANALYTICS, TENHA VISIBILIDADE DA PERFORMANCE JURÍDICA DA SUA EMPRESA, SEUS COMPETIDORES E SETORES DE MANEIRA RELATIVA E ABSOLUTA.

## MONITORE O DESEMPENHO

Acompanhe a performance da sua carteira de processos através dos nossos indicadores e identifique riscos de maneira imediata.

## ACOMPANHE O COMPETIDOR

Veja as tendências dos processos da sua empresa, de seus concorrentes e do mercado, identificando áreas de melhoria e onde focar seus investimentos.



- VISÃO GERAL
- DISTRIBUIÇÃO E ASSUNTO
- ANÁLISE DE SENTENÇA
- JUIZ
- SENTENÇA CONDENATÓRIA
- ACORDO
- REVELIA
- BLOQUEIO
- ANÁLISE DE LIMINAR
- ADVOGADOS
- EVOLUÇÃO DO PROCESSO

FILTROS

TERMOS 3

PERÍODOS 17

ESTADOS 10

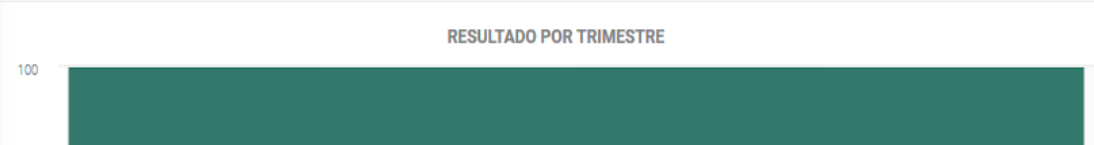
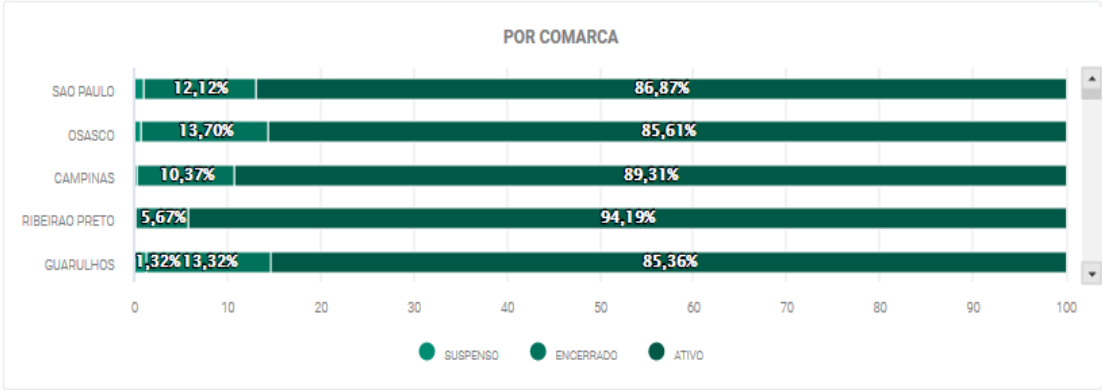
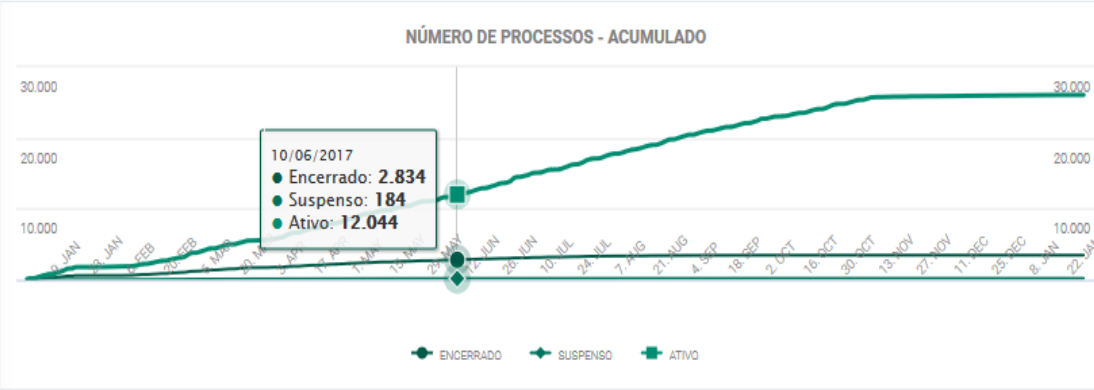
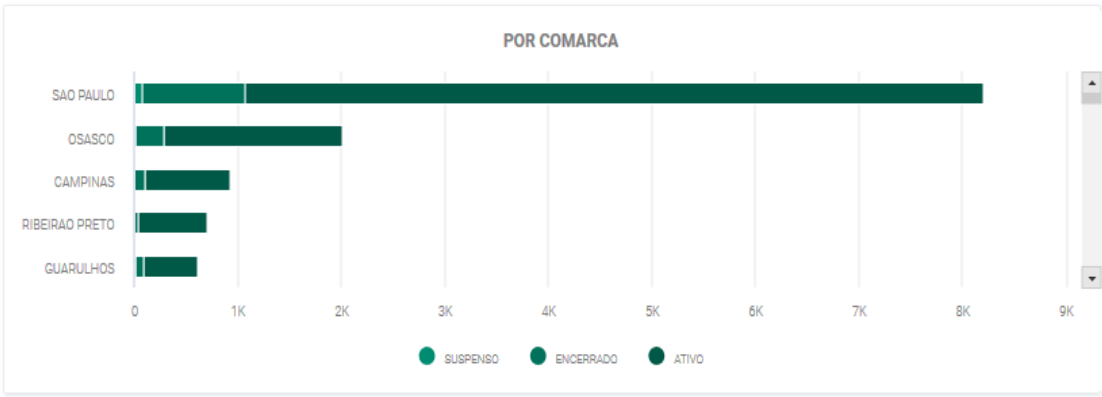
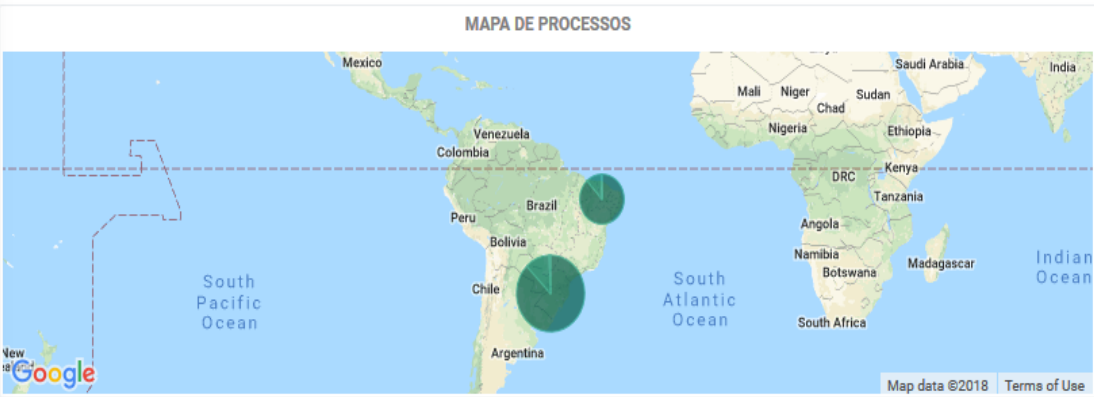
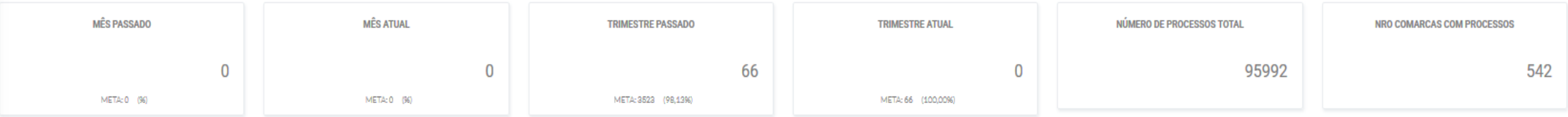
COMARCAS 542

STATUS 3

VARA 140

TIPO JUSTIÇA 3

VISÃO GERAL



Entidade	Requerido	Status	Processos
BANCO BRADESCO SA	BANCO BRADESCO S/A	Ativo	9.783,00
ITAU UNIBANCO S.A.	Itaú Unibanco S/A	Ativo	3.120,00



# COMPARE

COMPARE OS RESULTADOS DA SUA EMPRESA COM O MERCADO, IDENTIFICANDO OPORTUNIDADES E FATORES DE RISCO.

## DESCUBRA INSIGHTS

Com a utilização de métricas padronizadas, descubra insights únicos da performance de cada participante em um processo e como eles evoluem com o tempo.

## ENCONTRE CAUSAS

Estude as performances relativas por assunto, juiz, advogados e crie estratégias para melhorar a sua performance.

- SENTENÇA POR EMPRESA REQUERIDA
- SENTENÇA POR JUIZ
- SENTENÇA POR COMARCA
- SENTENÇA POR ADVOGADO DA PARTE REQUERENTE
- SENTENÇA POR ADVOGADO DA PARTE REQUERIDA

FILTROS

TERMOS 3

PERÍODOS 17

ESTADOS 10

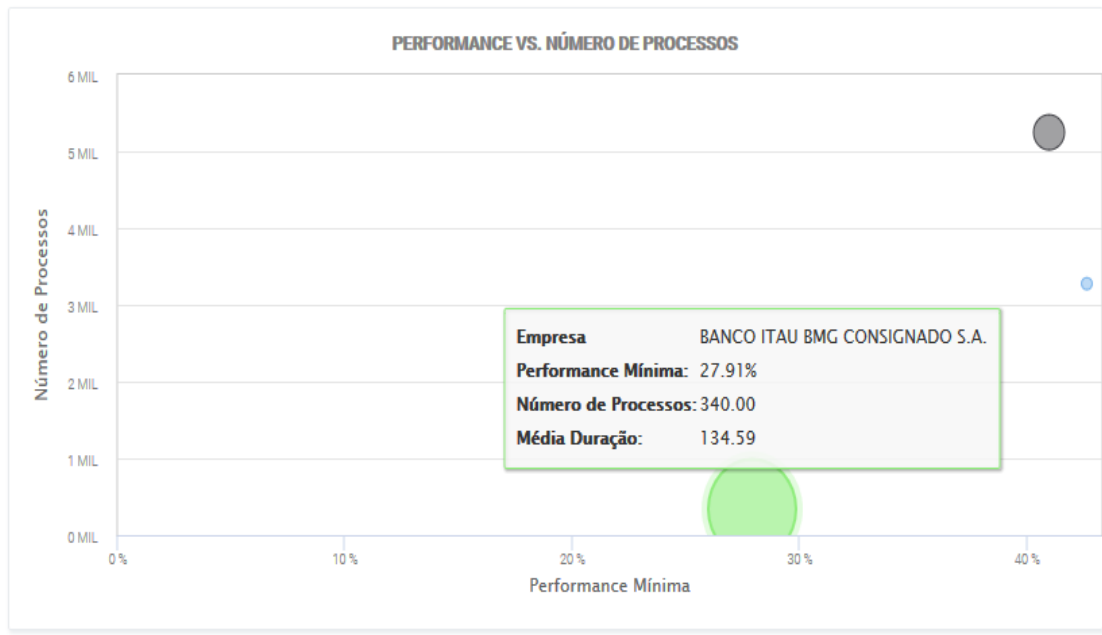
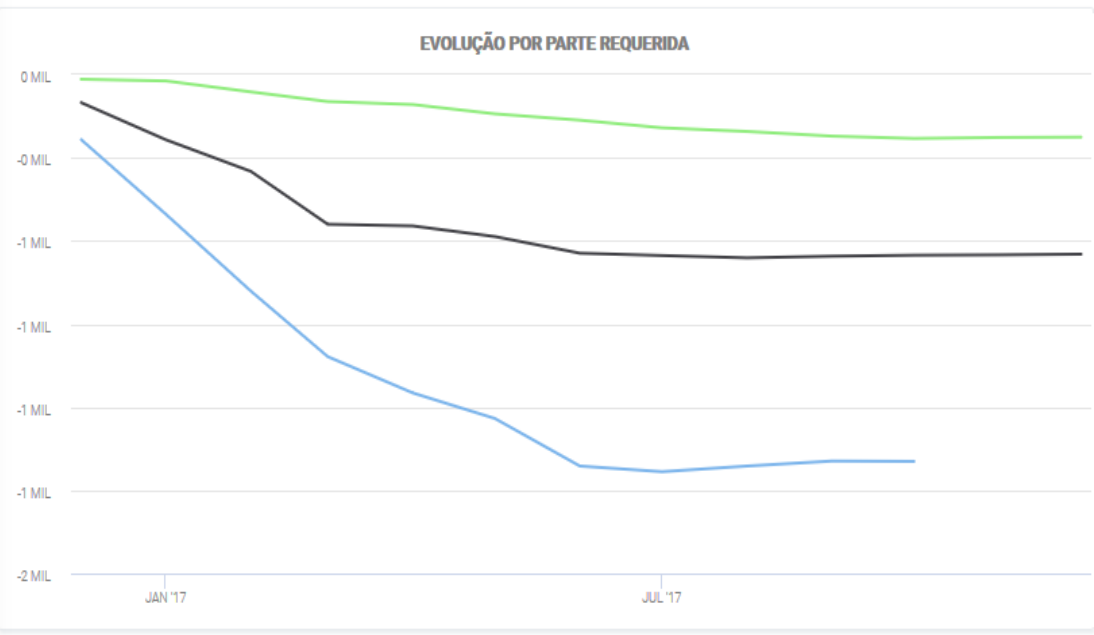
COMARCAS 542

STATUS 3

VARA 140

TIPO JUSTIÇA 3

SENTENÇA POR EMPRESA REQUERIDA



Entidade_rdo	Extinto	Improcedente	Procedente	Total
BANCO BRADESCO SA	1.184,00	1.927,00	2.137,00	5.248,00
ITAU UNIBANCO S.A.	940,00	1.064,00	1.272,00	3.276,00
BANCO ITAU BMG CONSIGNADO S.A.	89,00	75,00	176,00	340,00
TOTAL	2.213,00	3.066,00	3.585,00	8.864,00

Entidade_rdo	Número de Processos	Performance Mínima
ITAU UNIBANCO S.A.	3.276,00	42.63%
BANCO BRADESCO SA	5.248,00	41.00%
BANCO ITAU BMG CONSIGNADO S.A.	340,00	27.91%
TOTAL	8.864,00	41.54%

Comarca	Número de Processos	Performance Mínima
Ribeirao Preto	159,00	66.96%
Andaraí	6,00	60.97%
Lucas do Rio Verde	6,00	60.97%
Auriflama	6,00	60.97%

Assunto	Número de Processos	Performance Mínima
iptu imposto predial territorial urbano	86,00	95.72%
efeito suspensivo impugnacao embargos execucao	388,00	76.90%
valor execucao calculo atualizacao	300,00	76.72%
despesas condominiais	11,00	74.12%



# PREDICT

OBTENHA AS MELHORES ESTIMATIVAS  
DOS RESULTADOS DA SUA CARTEIRA E  
OUTRAS INFORMAÇÕES-CHAVE.

## ETENDA OS RISCOS

Identifique os processos com o maior risco de decisão desfavorável. Tenha elementos quantitativos para decidir entre litigar, procurar um acordo ou adotar outras estratégias.

## VEJA O FUTURO

Tome decisões com mais confiança. Analise cenários, custos, impactos e estabeleça ações para reduzir suas eventuais riscos.

FILTROS

TERMOS3

PERÍODOS17

ESTADOS10

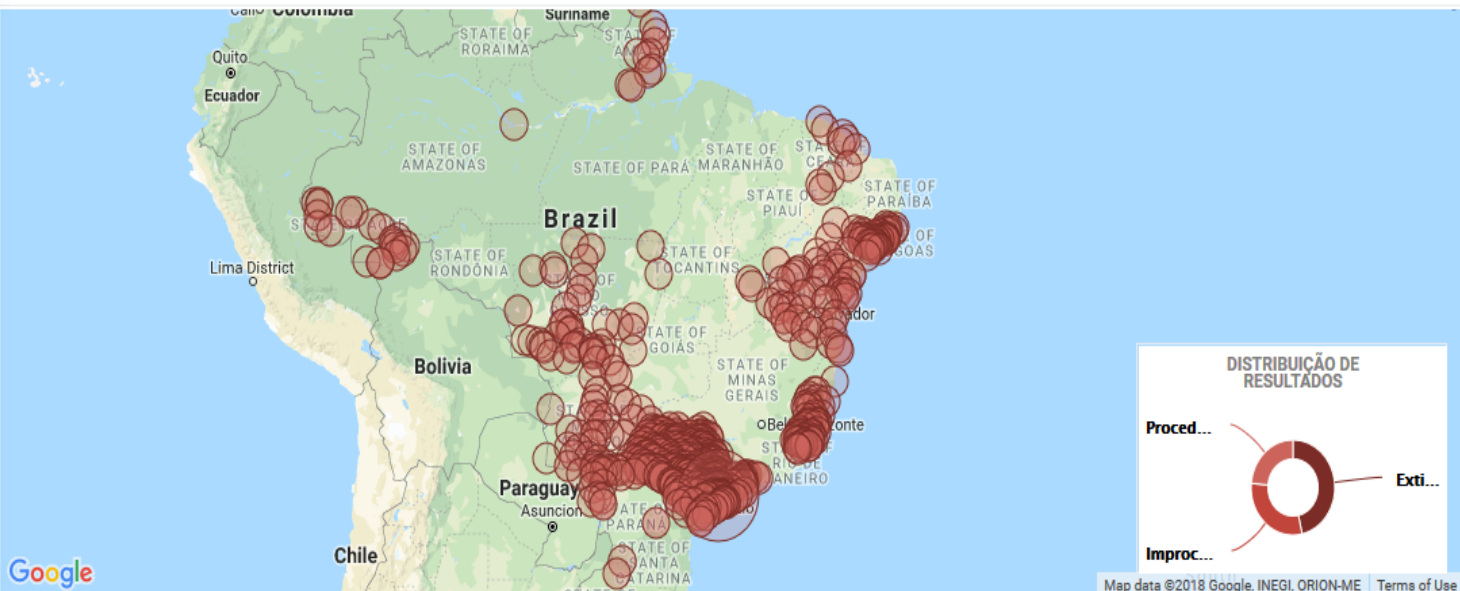
COMARCAS542

STATUS3

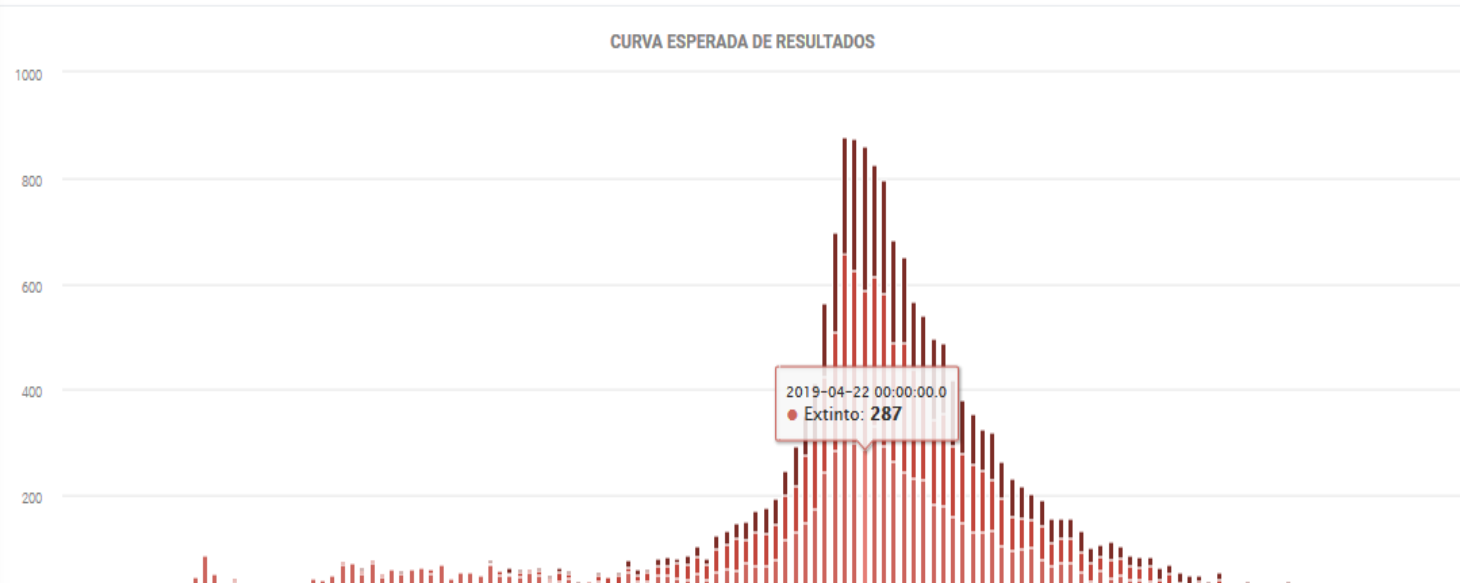
VARA148

TIPO JUSTIÇA3

PREDIÇÃO DE RESULTADOS



Comarca	N. de Processos	Média de Prob. de Perda
Sao Paulo	5.318,00	21,30%
Oeasoo	1.252,00	21,17%
Campinas	678,00	20,74%
Ribeirao Preto	520,00	21,19%
Sao Jose do Rio Preto	408,00	31,77%
Sorocaba	344,00	34,02%
Guarulhos	337,00	26,15%
Fortaleza	327,00	24,50%
Barretos	244,00	37,20%
Jundiai	227,00	29,58%
Santos	200,00	37,86%
Total	19.490,00	26,12%



Assunto	N. de Processos	Média de Prob. de Perda
repeticao indebito	5,00	74,76%
propriedade	1,00	73,37%
ato negocio juridico	4,00	63,43%
cartao credito	89,00	60,96%
adjudicacao compulsoria	5,00	59,69%
esbulho turbacao ameaca	61,00	58,01%
responsabilidade fornecedor	44,00	58,00%
duplicata	6,00	57,54%
sustacao protesto	13,00	56,81%
protesto indevido titulo	62,00	54,73%
responsabilidade civil	75,00	53,92%
arrendamento mercantil	10,00	53,52%



**OBRIGADO!**

**deeplegal.com.br**

contato@deeplegal.com.br



**DEEP LEGAL**  
analytics