



ACESSO PARA USUÁRIOS EXTERNOS AO SEI-DRCI¹

A administração pública federal implantou uma ferramenta de gestão de documentos e processos eletrônicos denominada Sistema Eletrônico de Informações – SEI, dando cumprimento ao disposto no [Decreto nº 8.539/2015](#). Esse sistema permite acesso, acompanhamento, peticionamento, assinatura, protocolo, e diversas outras facilidades inclusive a usuários **externos**, tornando muito mais eficiente a tramitação envolvendo outros órgãos, já que:

- dispensa o trâmite físico de documentos, que dependia de transporte de um órgão a outro, compatibilidade de horários, disponibilidade de viaturas e servidores e/ou de serviços de correio, e envolvia sérios riscos ao sigilo e de extravio;
- dispensa o uso de papel, *tonners*, impressoras, eletricidade, entre outros, sendo, portanto, muito mais sustentável;
- confere recibo imediatamente, evitando a incerteza do recebimento muito frequente quando o envio é feito por *e-mail*;
- contorna bloqueios feitos por sistemas *anti-spam* e *black-lists*;
- contorna políticas de restrição de anexos dos serviços de *e-mail* (limitações de tamanho, quantidade e tipos de anexos);
- mantém registro do histórico de tramitação, permitindo consultas, comprovações e mesmo auditorias;
- evita *spam*, fraudes eletrônicas e remetentes falsos, já que exige prévio cadastramento;
- aumenta a eficiência na tramitação, vez que deixa dispensa o recebimento físico e a digitalização dos documentos;
- também aumenta a eficiência na tramitação, na medida em que o próprio sistema já disponibiliza automaticamente os documentos e processos à área técnica especializada, dispensando a triagem e o encaminhamento manuais.

Por todos esses motivos, a partir de 05/04/2021, o DRCI começará a receber documentos e processos eletrônicos **por meio do SEI**. E, a partir de 01/07/2021, passará a recebê-los **exclusivamente por meio do SEI**, e não mais por *e-mail*, nem por meio de sistemas de armazenamento em nuvens privadas ou públicas. E é tudo muito simples. Todos temos a ganhar.

Sumário

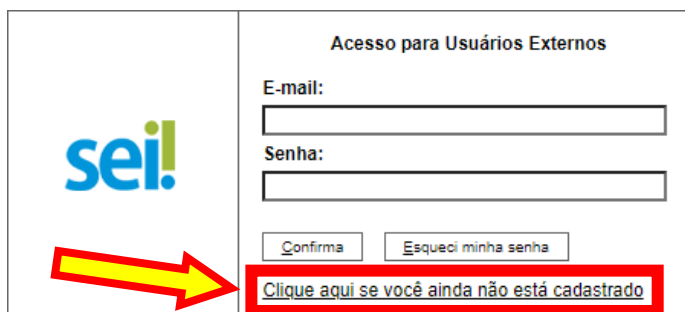
CADASTRAMENTO	2
ACESSO	4
INICIAR PROCESSO	5
PETICIONAR OU JUNTAR DOCUMENTOS A PROCESSO EM ANDAMENTO	9
CONTATOS.....	11

¹ Baseado no [Manual de Acesso Externo ao Sistema SEI](#)

CADASTRAMENTO

A primeira providência do interessado é a realização de seu cadastro, que é pessoal, intransferível e feito **uma única vez**. Para tanto:

- ✓ acesse a página para usuários externos: <http://sei.protocolo.mj.gov.br>
- ✓ clique na opção "Clique aqui se você ainda não está cadastrado":



Acesso para Usuários Externos

sei!

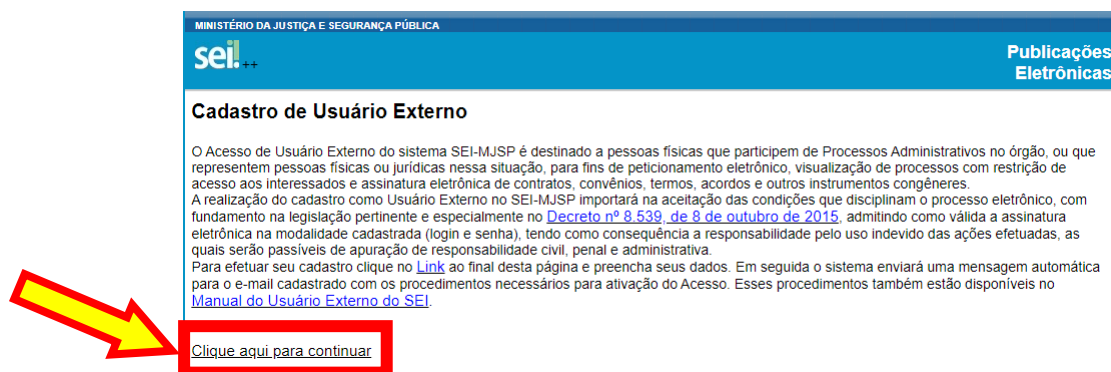
E-mail:

Senha:

Confirma Esqueci minha senha

Clique aqui se você ainda não está cadastrado

- ✓ leia os termos e condições e, estando de acordo, clique no link "Clique aqui para continuar":



MINISTÉRIO DA JUSTIÇA E SEGURANÇA PÚBLICA

sei++

Publicações Eletrônicas

Cadastro de Usuário Externo

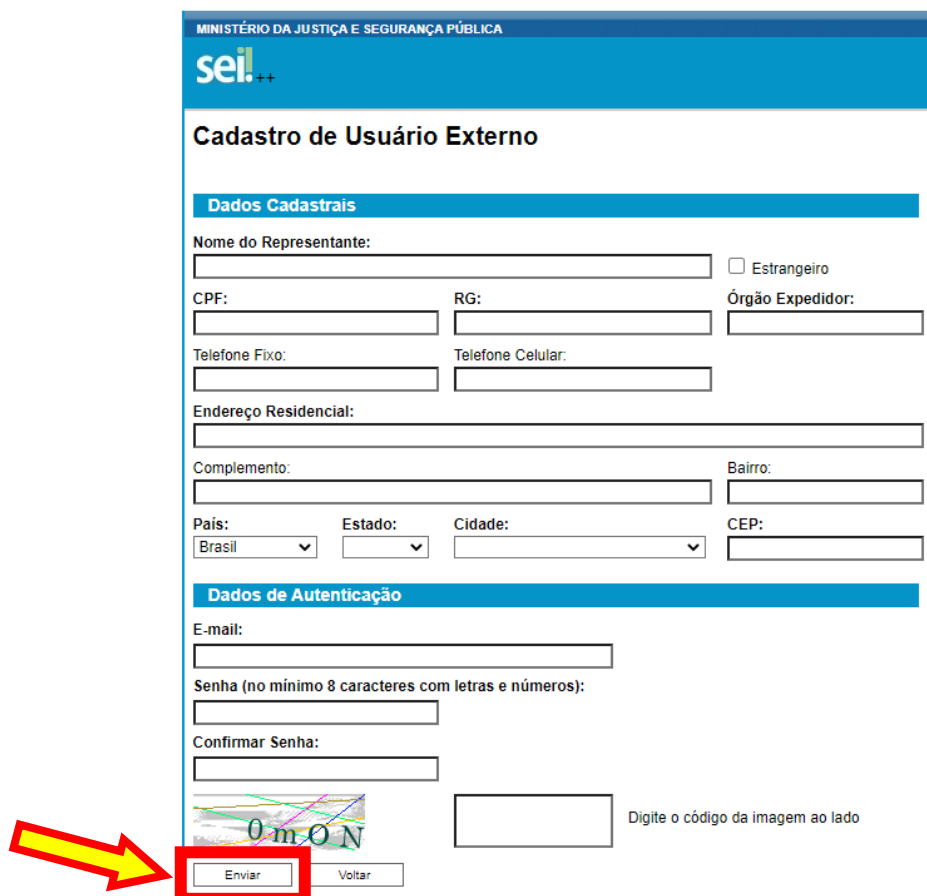
O Acesso de Usuário Externo do sistema SEI-MJSP é destinado a pessoas físicas que participem de Processos Administrativos no órgão, ou que representem pessoas físicas ou jurídicas nessa situação, para fins de petição eletrônica, visualização de processos com restrição de acesso aos interessados e assinatura eletrônica de contratos, convênios, termos, acordos e outros instrumentos congêneres.

A realização do cadastro como Usuário Externo no SEI-MJSP importará na aceitação das condições que disciplinam o processo eletrônico, com fundamento na legislação pertinente e especialmente no [Decreto nº 8.539, de 8 de outubro de 2015](#), admitindo como válida a assinatura eletrônica na modalidade cadastrada (login e senha), tendo como consequência a responsabilidade pelo uso indevido das ações efetuadas, as quais serão passíveis de apuração de responsabilidade civil, penal e administrativa.

Para efetuar seu cadastro clique no [Link](#) ao final desta página e preencha seus dados. Em seguida o sistema enviará uma mensagem automática para o e-mail cadastrado com os procedimentos necessários para ativação do Acesso. Esses procedimentos também estão disponíveis no [Manual do Usuário Externo do SEI](#).

Clique aqui para continuar

- ✓ preencha todos os dados solicitados no formulário e, ao final, clique no botão "Enviar"



MINISTÉRIO DA JUSTIÇA E SEGURANÇA PÚBLICA

sei++

Cadastro de Usuário Externo

Dados Cadastrais

Nome do Representante:

CPF: RG: Órgão Expedidor:

Telefone Fixo: Telefone Celular:

Endereço Residencial:

Complemento: Bairro:

País: Estado: Cidade: CEP:

Dados de Autenticação

E-mail:

Senha (no mínimo 8 caracteres com letras e números):

Confirmar Senha:

0 m Q N Digite o código da imagem ao lado

Enviar Voltar

- ✓ você receberá um e-mail do serviço de suporte do sistema SEI (sei@mj.gov.br), com instruções para validação do cadastro. **Responda** esse e-mail anexando a cópia digital de:
 - **documento de identidade oficial com foto**, frente e verso (p. ex.: RG, CNH, OAB, RNE, Passaporte etc.)
 - **Termo de Declaração de Concordância e Veracidade**, devidamente preenchido e assinado conforme o documento de identidade ou com certificado digital ICP Brasil
- ✓ em seguida, você receberá uma resposta informando se o cadastro foi validado ou se há alguma pendência a ser solucionada
- ✓ ao receber o e-mail de validação do cadastro, você estará apto a acessar o sistema para enviar, receber e assinar documentos relacionados ao processo de seu interesse

Observações importantes:

- a partir do cadastramento, seu contato será direto com o respectivo Departamento, e não mais com o serviço de suporte, salvo em caso de problemas de acesso ao SEI
- requerimentos para desativação de conta Usuário Externo devem ser feitos exclusivamente por meio do caminho “*Peticionamento > Processo Novo*”, utilizando o Tipo de Processo “*Protocolização de Documentos*”
- eventual reativação, atualização ou correção de dados cadastrais devem ser solicitados exclusivamente pelo e-mail sei@mj.gov.br, com o assunto “*Alteração de Dados Cadastrais de Usuário Externo do SEI*”
- a critério de cada órgão, pode ser feito o cadastramento **individual** de servidores, mediante utilização de *e-mail* funcional ou o cadastramento de um *e-mail* **institucional**, de forma a preservar um histórico de processos por órgão, e não por servidor. Todavia, a utilização de *e-mail* institucional segue as mesmas regras do cadastramento de *e-mail* funcional do servidor, exigindo um **responsável** pelo *login* e senha
- o protocolo e a assinatura eletrônicas de documentos se dão mediante *login* e senha de acesso do usuário, sendo sua guarda e sigilo de total responsabilidade do titular, assim como a conservação dos originais impressos dos documentos digitalizados, até que decaia o direito da Administração de rever os atos praticados no processo, para que, caso solicitado, sejam apresentados ao Ministério da Justiça e Segurança Pública para qualquer tipo de conferência, em conformidade com o disposto [Art. 6º, § 1º, do Decreto nº 8.539/2015](#)

ACESSO

- ✓ já tendo o cadastro validado, acesse a página para usuários externos:
<http://sei.protocolo.mj.gov.br>, e informe o e-mail e a senha cadastrados:

Acesso para Usuários Externos

E-mail:

Senha:

[Clique aqui se você ainda não está cadastrado](#)

- ✓ será aberta a tela inicial “Controle de Acessos Externos”, onde você poderá:
 - acessar o menu de funcionalidades na coluna da esquerda;
 - visualizar a lista dos processos que protocolou ou recebeu Acesso Externo;
 - assinar documento para o qual lhe tenha sido concedida permissão para Assinatura Externa (caneta preta na coluna de “Ações”).

Controle de Acessos Externos

Lista de Acessos Externos (18 registros):


Processo	Documento	Tipo	Liberação	Validade	Ações
08000.000007/2019-51	7180428	Atesto de Nota Fiscal	15/04/2019	22/03/2119	
08000.000007/2019-51			15/04/2019	22/03/2119	
08017.000002/2019-40			15/04/2019	22/03/2119	
08129.000005/2019-16			28/03/2019	04/03/2119	
08015.000009/2019-81			25/03/2019	01/03/2119	
08015.000008/2019-37			24/03/2019	28/02/2119	
08015.000007/2019-92			24/03/2019	28/02/2119	
08015.000006/2019-48			20/03/2019	24/02/2119	
08015.000005/2019-01			20/03/2019	24/02/2119	
08015.000004/2019-59			19/03/2019	23/02/2119	
08129.000003/2019-27			19/03/2019	23/02/2119	

Observação importante:

Os processos de cooperação jurídica internacional que tramitam perante o DRCI normalmente trazem informações pessoais, informações sigilosas e/ou informações sob sigredo de justiça, de forma que, dando cumprimento à legislação vigente, inclusive à Lei de Acesso à Informação, o acesso de pessoas físicas ou pessoas jurídicas de direito privado normalmente é restrito a documentos produzidos por ela própria e à resposta final, salvo decisão expressa da respectiva autoridade competente para o processo de cooperação jurídica internacional em questão, ou decisão judicial.

INICIAR PROCESSO

- ✓ acesse o menu “*Peticionamento > Processo Novo*”:



- ✓ escolha o tipo de processo que deseja formalizar junto ao DRCI - visualize orientações específicas parando o *mouse* sobre cada tipo de processo listado:

Peticionamento de Processo Novo

Orientações Gerais

Escolha abaixo o tipo de processo (assunto) que corresponda à demanda que deseja formalizar junto ao **Ministério da Justiça e Segurança Pública (MJSP)**.

Orientações detalhadas podem ser visualizadas ao passar o *mouse* sobre cada tipo de processo listado.

Para adicionar documentos a processos já existentes, escolha a opção *Peticionamento Intercorrente*.

Escolha o Tipo do Processo que deseja iniciar:

- .Pedido de Vistas/Acesso a Processo
- .Protocolização de Documento(s)**
- Anistia Política: Petições
- Classificação Indicativa: Solicitação de Análise de Jogos Eletrônicos
- Classificação Indicativa: Solicitação de Análise de RPG
- Classificação Indicativa: Solicitação de Análise Prévia (filmes, DVDs, blue-ray)
- Classificação Indicativa: Solicitação de Autoclassificação (obras para TV)
- Direitos Difusos: Projetos

Destina-se ao envio de documentos ao Protocolo Geral do Ministério da Justiça e Segurança Pública. Caso a solicitação tenha um procedimento específico na listagem de peticionamentos (tela anterior), o usuário deve optar por utilizá-lo.

- ✓ note que ao peticionar perante o DRCI serão mostrados apenas os tipos de processos de atribuição deste:
 - Cooperação Jurídica Internacional: Convenção da Haia sobre Alimentos
 - Cooperação Jurídica Internacional: Convenção Interamericana sobre Cartas Rogatórias (Estados Unidos)
 - Cooperação Jurídica Internacional: Ativa em Matéria Penal
 - Cooperação Jurídica Internacional: Ativa em Recuperação de Ativos
 - Cooperação Jurídica Internacional: Passiva em Matéria Penal
 - Cooperação Jurídica Internacional: Passiva em Recuperação de Ativos
 - Cooperação Jurídica Internacional: Extradição
 - Cooperação Jurídica Internacional: Informações sobre andamento de pedido ou carta rogatória
 - Cooperação Jurídica Internacional: Transferência de Execução de Pena
 - Cooperação Jurídica Internacional: Transferência de Pessoas Condenadas

Observação importante:

Apenas os tipos de processo constantes do peticionamento eletrônico podem ser tramitados por essa modalidade, uma vez que diversos países não aceitam a tramitação eletrônica e, quando o aceitam, não o fazem para todos os tipos de pedido.

- ✓ leia atentamente as “*Orientações sobre o Tipo de Processo*” para se certificar de ter escolhido o tipo adequado e preencha as informações correspondentes:

Peticionamento de Processo Novo

Peticionar Voltar

Tipo de Processo: Migrações: Solicitação de Certidão de Naturalização

Orientações sobre o Tipo de Processo

Destina-se a solicitação de emissão de uma certidão que ateste a naturalização de uma pessoa física. Caso se trate de pedido de certidão negativa de naturalização, o procedimento deve ser realizado pelo sistema e-Certidão.

Formulário de Peticionamento

Especificação (resumo limitado a 50 caracteres):

Requerimento de...

Interessados:

Fulano de Tal

Fulano de Tal teste

Leia as orientações sobre o tipo de processo escolhido


Informe o assunto do seu processo, de forma resumida.

Digite o nome da parte interessada (requerente ou terceiros)

- ✓ para cada tipo de processo há um Documento Principal, que pode ser editável, como no exemplo abaixo – neste caso você deverá preencher os dados conforme o caso:

Documentos

Os documentos devem ser carregados abaixo, sendo de sua exclusiva responsabilidade a conformidade entre os dados informados e os documentos. Os Níveis de Acesso que forem indicados abaixo estarão condicionados à análise por servidor público, que poderá alterá-los a qualquer momento sem necessidade de prévio aviso.

Documento Principal:  Solicitação de Certidão de Naturalização (clique aqui para editar conteúdo)

Nível de Acesso: Restrito

Hipótese Legal: Informações Pessoais (Art. 31 da Lei Nº 12.527/2011)

Esse ícone indica que há um documento editável para preenchimento.

- ✓ preencha os campos solicitados no documento em edição. Ao terminar de preencher clique em “Salvar”:

SEI - Google Chrome

sei.mj.gov.br/sei/controlador_externo.php?acao=md_pet_editor_montar&id_serie=16478&id_orgao_acesso_externo=com&hash=966efbe0d506f44...

Salvar

INSTRUÇÕES:

1. Preencha apenas as células em branco na tabela abaixo;
2. Ao terminar o preenchimento, clique no botão salvar;
3. Após salvar, feche o documento para continuar seu peticionamento.
4. Utilize o campo **Documentos Essenciais** da tela do *Peticionamento Novo*, para enviar o arquivo digital dos documentos necessários:

✓ Carteira de Identidade

ATENÇÃO!

Caso se trate de pedido de **certidão negativa** de naturalização, V.Sª. deve ser realizado pelo sistema **e-Certidão**.

Para outras informações sobre esse tema, consulte a Divisão de Nacionalidade e Naturalização:

Site: <https://www.justica.gov.br/seus-direitos/migracoes/nacionalidade-naturalizacao-e-certidoes>

E-mail: processos.migracoes@mj.gov.br

SOLICITAÇÃO DE CERTIDÃO DE NATURALIZAÇÃO

REQUERIMENTO

Solicito certidão de naturalização conforme dados abaixo:

Nome:	1 - Preencha os campos em branco
Nome do pai:	
Nome da mãe:	
Data de nascimento:	

- ✓ envio de documentos não editáveis (PDF, por exemplo):

Documentos

Os documentos devem ser carregados abaixo, sendo de sua exclusiva responsabilidade a conformidade entre os dados informados e os documentos. Os Níveis de Acesso que forem indicados abaixo estarão condicionados à análise por servidor público, que poderá alterá-los a qualquer momento sem necessidade de prévio aviso.

Documento (tamanho máximo: 10Mb):
 Browse... No file selected. *Clique aqui para carregar a cópia digital do documento a ser juntado.*

Tipo de Documento: ? Estatuto **Complemento do Tipo de Documento:** ? da Empresa *Escolha o tipo/espécie do documento e especifique no campo complemento*

Nível de Acesso: ? Público *Selecione o formato do arquivo.*

Formato: ? ☐ Nato-Digital ☒ Digitalizado **Conferência com o documento digitalizado:** Digitalização de documento original *Adicionar*

Nome do Arquivo	Data	Tamanho	Documento	Nível de Acesso	Formato	Ações
Estatuto de Instituição do Sindicato.pdf	16/04/2019 16:30:07	34.54 Kb	Estatuto da Empresa	Público	Digitalizado	

Por último, clique em Peticionar **Peticionar** **Fechar**

- ✓ por último, clique no botão “Peticionar” para concluir seu peticionamento eletrônico. Na tela aberta, selecione o cargo/função com que está atuando no processo (p. ex.: cidadão, representante legal etc.), digite sua senha de usuário e clique em assinar:

SEI - Concluir Peticionamento - Assinatura Eletrônica - Mozilla Firefox

https://tst.sei.mj.gov.br/sei/controlador_externo.php?id_tipo_procedimento=8&acao=peticionamento_us...

Selecione Cargo/Função

- Administrador
- Administradora
- Agente Administraiva
- Agente Administrativo
- Almirante da Marinha do Brasil
- Brigadeiro da Força Aérea Brasileira
- Chefe de Gabinete
- Cidadã
- Cidadão**
- Colaborador Eventual da Força Nacional de Segurança Pública
- Colaboradora Eventual da Força Nacional de Segurança Pública
- Cônsul
- Consulesa

Senha de Acesso ao SEI:
 *2. Digite sua senha de usuário.*

3. Clique em Assinar. **Assinar** **Fechar**

1. Selecione sua função como atuante no processo.

- ✓ após assinar a petição será gerado, automaticamente, um Recibo Eletrônico. Você será direcionado para a tela de “Recibos Eletrônicos de Protocolo” onde poderá consultar, a qualquer momento, os recibos das petições que tenha realizado:

Recibos Eletrônicos de Protocolo

Pesquisar **Fechar**

Início: Fim: Tipo de Peticionamento:

Lista de Recibos (21 registros):

Data e Horário	Número do Processo	Recibo	Tipo de Peticionamento	Ações
16/04/2019 09:54:21	08000.000008/2019-04	7180444	Processo Novo	
15/04/2019 17:18:27	08017.000003/2019-94	7180442	Processo Novo	Consultar Recibo
15/04/2019 17:01:14	08015.000011/2019-51	7180439	Processo Novo	

- ✓ o peticionamento gera um número de protocolo que ficará disponível na tela de controle de Acessos Externos. Ao clicar sobre o número do protocolo, será aberta uma tela de acesso, que permite visualizar os documentos e acompanhar os andamentos do processo:

Acesso Externo com Disponibilização Parcial de Documentos

Atalho para peticionamento Inter corrente → Peticionamento Inter corrente Gerar EDF Gerar ZP

Processo:	08000.000008/2019-04
Tipo:	Prestadores de Serviço: Pessoa Física
Data de Geração:	16/04/2019
Interessados:	LOGIN TESTE PETICIONAMENTO

Lista de Protocolos (2 registros):

Clique sobre o nº do documento para visualizá-lo

<input checked="" type="checkbox"/>	Processo / Documento	Tipo	Data	Unidade
<input type="checkbox"/>	7180443	Petição inicial	16/04/2019	DIPROT
<input type="checkbox"/>	7180444	Recibo Eletrônico de Protocolo	16/04/2019	DIPROT

Lista de Andamentos (4 registros):

Andamentos do processo

Data/Hora	Unidade	Descrição
16/04/2019 09:54	DIPROT	Processo remetido pela unidade DIPROT
16/04/2019 09:54	DIPROT	Disponibilizado acesso externo para LOGIN TESTE PETICIONAMENTO (sei.treinamento@mj.gov.br) até 23/04/2019 (36500 dias). Para disponibilização de documentos. Criado automaticamente por meio do módulo Peticionamento e Intimação Eletrônicos em razão de Peticionamento Eletrônico realizado.
16/04/2019 09:54	DIPROT	O Usuário Externo LOGIN TESTE PETICIONAMENTO efetivou Peticionamento de Processo Novo, tendo gerado o recibo 7180444 (Recibo Eletrônico de Protocolo).
16/04/2019 09:54	DIPROT	Processo público gerado

PETICIONAR OU JUNTAR DOCUMENTOS A PROCESSO EM ANDAMENTO

- ✓ o peticionamento ou a juntada de documentos dentro de processo já em andamento é considerado “*peticionamento intercorrente*”. Para tanto, acesse o menu “*Peticionamento > Intercorrente*”:



- ✓ na tela seguinte, informe o número do processo ao qual deseja juntar seu documento e, em seguida, clique no botão “*Validar*”. O sistema carregará o tipo de processo para conferência. Se estiver ok, clique no botão “*Adicionar*”:

Peticionamento Intercorrente

Peticionar Fechar

Orientações

Este peticionamento serve para protocolizar documentos em processos já existentes. Condicionado ao número do processo e parametrizações da administração sobre o Tipo de Processo correspondente, os documentos poderão ser incluídos diretamente no processo indicado ou em processo novo relacionado.

Processo

Número: 08000.000008/2019-04 Validar Tipo: Prestadores de Serviço: Pessoa Física Adicionar

- ✓ utilize o campo “*Documentos*” para preencher os dados e subir/carregar o(s) documento(s) para o respectivo processo e, em seguida, clique no botão “*Peticionar*”:

Documentos

Os documentos devem ser carregados abaixo, sendo de sua exclusiva responsabilidade a conformidade entre os dados informados e os documentos. Os Níveis de Acesso que forem indicados abaixo estarão condicionados à análise por servidor público, que poderá alterá-los a qualquer momento sem necessidade de prévio aviso.

Documento (tamanho máximo: 10Mb):
Browse... No file selected. Clique aqui para carregar a cópia digital do documento a ser juntado.

Tipo de Documento: Estatuto Complemento do Tipo de Documento: da Empresa Escolha o tipo/espécie do documento e especifique no campo complemento

Nível de Acesso: Público Seleccione o formato do arquivo.

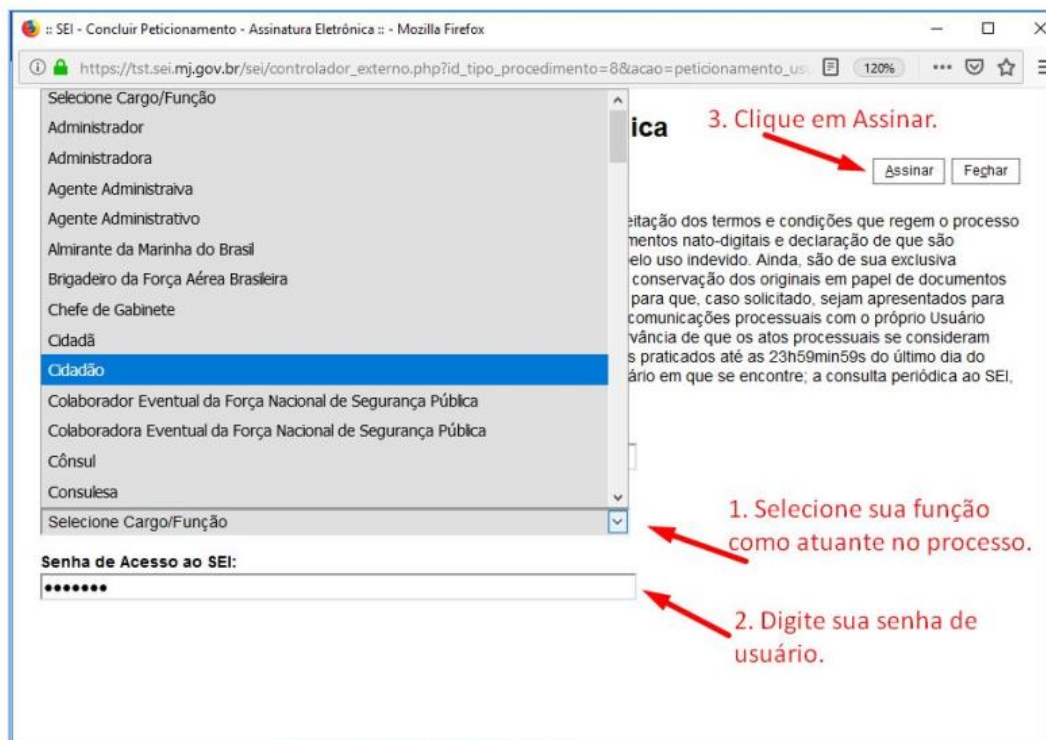
Formato: ☐ Nato-Digital ☒ Digitalizado Conferência com o documento digitalizado: Digitalização de documento original Adicionar

Nome do Arquivo	Data	Tamanho	Documento	Nível de Acesso	Formato	Ações
Estatuto de Instituição do Sindicato.pdf	16/04/2019 16:30:07	34.54 Kb	Estatuto da Empresa	Público	Digitalizado	X

Por último, clique em Peticionar

Peticionar Fechar

- ✓ na tela seguinte, selecione o cargo/função com que está atuando no processo (p. ex.: cidadão, representante legal etc), digite sua senha de usuário e clique em “*Assinar*”:



CONTATOS

Em caso de dúvidas, teremos prazer em esclarecer. Para tanto, disponibilizamos os contatos a seguir. Uma vez que vez por outra os contatos são alterados, disponibilizamos também este [link para a página do DRCI](#) onde são mantidos continuamente atualizados.

- ✓ Coordenação Administrativa
+55 61 2025-9804
protocolo.drci@mj.gov.br
- ✓ Coordenação-Geral de Cooperação Jurídica Internacional em Matéria Cível
+55 61 2025-8919/8910
cooperacaocivil@mj.gov.br
- ✓ Coordenação-Geral de Adoção e Subtração Internacional de Crianças e Adolescentes
+55 61 2025-9184
acaf@mj.gov.br
- ✓ Coordenação-Geral Cooperação Jurídica Internacional em Matéria Penal
+55 61 2025-9817
cooperacaopenal@mj.gov.br
- ✓ Coordenação de Extradição e Transferência de Pessoas Condenadas
+55 61 2025-8902
extradicao@mj.gov.br e transferencia@mj.gov.br