

Brasília, 03 de fevereiro de 2021

AO
CONSELHO DA JUSTIÇA FEDERAL - CJF
PROCESSO ADMINISTRATIVO Nº 0002932-40.2020.4.90.8000
PREGÃO ELETRÔNICO Nº 02/2021

CARTA-PROPOSTA

OBJETO: Aquisição de materiais destinados à manutenção preventiva, corretiva e preditiva dos bens móveis e imóveis do Conselho da Justiça Federal, bem como instalação, de acordo com as especificações técnicas contidas Módulo I do Edital e seus anexos, mediante o Sistema de Registro de Preços.

Ilustríssimo Pregoeiro(a),

Pelo presente a empresa **LAVARE SOLUCOES EM LIMPEZA, COMERCIO E SERVICOS AUTOMOTIVOS LTDA.**, devidamente registrada no Cadastro Nacional de Pessoas Jurídicas, CNPJ sob o nº **29.207.391/0001-00**, lograda em **A ADE 400 CONJUNTO 4 LOTE NÚMERO 13 LOJA B RECANTO DAS EMAS - DF CEP: 72.625-004**, neste ato representada por seu sócio administrador, o Sr. **ABRAÃO MATOS ROCHA**, portador da Cédula de identidade sob o nº **2801109 SSP DF** e devidamente registrado no Cadastro de Pessoas Físicas, CPF sob o nº **017.489.621-24**, declara que, concorda plenamente com os termos referentes ao Pregão Eletrônico SRP n.º 02/2021, Processo n. 0002932-40.2020.4.90.8000, disponíveis online no site www.comprasgovernamentais.gov.br, bem como compromete-se a executar na forma proposta durante o certame e ratificada na tabela abaixo, atendendo plenamente as condições do Edital e seus anexos, inclusive quanto ao fornecimento dos materiais nas quantidades requisitadas pelo órgão, durante o período de vigência da Ata.

PROPOSTA DE PREÇOS

GRUPO 15 - MÁQUINAS E ACESSÓRIOS PARA MANUTENÇÃO E INSTALAÇÃO PREDIAL

ITEM	ESPECIFICAÇÃO	UNID.	QTD	MARCA	VL MÍNIMO	VL TOTAL	IMAGEM PARA REFERÊNCIA
465	<p>PARAFUSADEIRA E FURADEIRA DE IMPACTO À BATERIA</p> <ul style="list-style-type: none"> - Motor Brushless; - Potência: 20 Volts; - Torque Máximo: 70 Nm; - Impacto por minuto: 0-9.350 / 0-34.000 IPM; - Função (Modo) Parafusadeira, furadeira com impacto; - Velocidade mecânica: 2; - Velocidade sem carga: 0-500 /2.000 RPM; - Posição de torque: 14; - Mandril de aperto rápido: 1/2 (13mm); - Capacidade de Perfuração: - Aço: 13 mm; - Madeira: 40 mm; - Alvenaria: 13 mm; - Voltagem do Carregador: 220 volts; - Bateria de lítio: 20 Volts Max / 2,0 Ah. 	Und	6	DeWalt Brushless	R\$ 1.425,86	R\$ 8.555,16	

466	<p>PARAFUSADEIRA DRYWALL À BATERIA - 20V MAX XR íon de Lítio com 2 Baterias 2,0Ah. - Bateria: 20V - 2.0Ah; - Carregador: 220V; - Velocidade reversível e variável; - Rotações por minuto: 4.400 RPM; - Encaixe: 1/4".</p>	Und	2	DeWalt DCF620B	R\$ 1.918,19	R\$ 3.836,38	
467	<p>FURADEIRA DE 3/8" - Velocidade variável e reversível; - Tensão: 220V; - Potência: 450W; - Corpo emborrachado; - Rotações por minuto: 0 - 3400; - Mandril: 3/8" (10mm); - Capacidade: - Aço: 10mm; - Madeira: 25mm.</p>	Und	6	6412 MAKITA	R\$ 372,65	R\$ 2.235,90	



468	<p>MARTELETE COMBINADO SDS PLUS</p> <ul style="list-style-type: none"> - Empunhadura emborrachada; - Velocidade variável e reversível; - Tensão: 220V; - Potência: 830W; - Velocidade em vazio: 0 – 1.200min; - Impactos por minuto: 0 – 4.600min; - Capacidade de perfuração: - Concreto: 26mm; - Broca de coroa: 68mm; - Broca de coroa diamantada: (tipo a seco): 80mm; - Aço: 13mm; - Madeira: 32mm. 	Und	4	BOSCH	R\$ 944,64	R\$ 3.778,56	
469	<p>ESMERILHADEIRA ANGULAR DE 4.1/2 POLEGADAS</p> <ul style="list-style-type: none"> - Diâmetro do disco: 115mm; - Rosca do eixo: M14; - Velocidade : 11.000 min⁻¹; - Espessura máxima do disco: 6,4 mm; - Potência: 720W; - Tensão: 220V. 	Und	2	GWS850 BOSCH	R\$ 345,23	R\$ 690,46	



470	<p>ESMERILHADEIRA ANGULAR DE 7 POLEGADAS</p> <ul style="list-style-type: none"> - Potência: 2.200 W - Tensão: 110 V; - Diâmetro do disco com centro rebaixado: 180 mm; - Espessura máxima do disco: 6,5 mm; - Rosca do eixo: M14; - Rotação por mim: 8.500 rpm; - Comprimento do fio: 1,95 m. 	Und	2	GA7020 - MAKITA	R\$ 679,64	R\$ 1.359,28	
471	<p>LIXADEIRA DE CINTA</p> <ul style="list-style-type: none"> - Potência: 940W; - Tensão: 220V; - Capacidade de lixamento: 380m min; - Lixa: 100 x 610mm. 	Und	2	M9400G MAKITA	R\$ 839,79	R\$ 1.679,58	
472	<p>SERRA CIRCULAR DE 7.1/4 POLEGADAS</p> <ul style="list-style-type: none"> - Potência: 1800 W; - Tensão 220V; - Rotação: 5.800rpm; - Diâmetro do Disco em Milímetro 185 mm; - Cortes em ângulo de até 56 graus. 	Und	4	Bosch GKS150	R\$ 886,42	R\$ 3.545,68	

473	<p>SERRA TICO TICO ORBITAL - Rotação: 0 a 3.200 rpm; - Potência: 500W; - Tensão: 220 V; - Velocidade sem Carga: 0-3.200 GPM ; - Velocidades: 7 ; - Comprimento do golpe: 13/16" (20.6 mm); - Capacidade em Madeira: 130 mm ; - Capacidade em Metal: 10 mm.</p>	Und	4	DEWALT	R\$ 520,96	R\$ 2.083,84	
474	<p>PINADOR PNEUMÁTICO - Capacidade: - Compr: 15 – 50 mm; - Calibre: 18Ga; - Capacidade de compartimento: 100 peças; - Pressão de ar: 0.39 - 0.78MPa (60 - 115 PSI); - Emissão de vibrações: 2.5 m/s²; - Incerteza K: 1.5m/s²; - Empunhadura emborrachada; - Utiliza 18 medidas de grampo.</p>	Und	4	AIRFIX	R\$ 581,06	R\$ 2.324,24	



475	<p>GRAMPEADOR PNEUMÁTICO</p> <ul style="list-style-type: none"> - Pressão do ar: 4-7kgf/cm³ G (60-115 PSIG) - Compr. aplic.: 6-16 mm - Coroa aplicável : 12,95 mm - Largura aplicável : 0,95 mm - Espessura aplicável : 0,66 mm - Bitola aplicável : 21 - Capacidade de grampos : 100 peças - Diâmetro da mangueira : 6 mm - Dimensões (C x L x A): 220 x 150 x 45 mm - Empunhadura emborrachada; - Capacidade de 100 grampos. 	Und	4	AIRFIX	R\$ 578,65	R\$ 2.314,60	
476	<p>LIXADEIRA ORBITAL</p> <ul style="list-style-type: none"> - Base de 1/4" de folha de lixa; - Sistema de contrapeso; - Interruptor selado contra pó; - Com coletor; - Tensão: 220V; - Potência: 225W; - Orbitas: 14.000 OPM; - Diâmetro orbital: 1/16" (1.6mm); - Empunhadura emborrachada texturizada. 	Und	4	DEWALT	R\$ 390,86	R\$ 1.563,44	



477	TUPIA DE LAMINAÇÃO - Potência: 530 W; - Tensão: 220 V; - Rotação: 30.000 rpm; - Pinça 6mm; - Punho emborrachado; - Base plástica transparente.	Und	2	Siga Tools ST650w	R\$ 478,89	R\$ 957,78	
478	SERRA ESQUADRIA 10" - Potência: 1650W; - 100% Rolamentada; - Eixo: 5/8" - 16 mm; - Rotação por minuto: 5.000 R.P.M; - Capacidade de corte 90°: L 162 mm X A 89 mm; - Voltagem: 220V; - Diâmetro do disco: 254 mm.	Und	2	Stanley	R\$ 1.500,00	R\$ 3.000,00	

479	<p>TUPIA DE MESA</p> <ul style="list-style-type: none"> - Potência Necessária: 5 CV IIP; - Trifásico com 3 rotações; - Dimensões da Mesa: 950 x 700 mm; - Curso Vertical do Eixo: 150 mm; - Velocidade do Eixo Árvore: 1300/6000/10000 rpm. 	Und	1	INMES-02090007	R\$ 10.000,00	R\$ 10.000,00	
480	<p>TORNO DE BANCADA PARA MADEIRA</p> <ul style="list-style-type: none"> - Alimentação: 220V / 60Hz / 1Ph; - Potência: 1100W; - Distância máxima entre centros: 1000 mm; - Diâmetro máximo sobre o barramento: 400 mm; - Rotação: 600 a 2400 rpm; - Eixo-árvore com rosca: M33x3,5; - Eixo-árvore e carro torpedo: CM2; - Placa lisa: 150 mm; - Suporte de apoio das ferramentas: 300 mm. 	Und	1	G682/br Gamma	R\$ 8.000,00	R\$ 8.000,00	

481	<p>COMPRESSOR DE AR 20 PÉS</p> <ul style="list-style-type: none"> - Deslocamento teórico L/Min: 567; - Reservatório: 250 Litros; -Tempo de enchimento: 8 minutos; - Número de cilindros: 2; - Número de estágios: 2; - dB: 76; - RPM do bloco do cabeçote: 1050; - RPM do motor: 3450; - Motor elétrico CV: 5; - KW: 3.750; - Número de polos: 2; - Diâmetro do volante: 422; - Correia: A 65. 	Und	2	PRESSURE	R\$ 4.223,34	R\$ 8.446,68	
482	<p>BETONEIRA</p> <ul style="list-style-type: none"> - Capacidade: 400 litros; - Rotação do tambor: 26 rpm; - Capacidade de Mistura 280 L; - Altura: 146 cm; - Largura: 104,3 cm; - Comprimento: 185,5 cm; - Motor da Betoneira: Monofásico; - Potência do Motor da Betoneira: 2 CV; - Tensão Elétrica: 220V. 	Und	1	CSM-1TRACO-400L	R\$ 2.998,86	R\$ 2.998,86	

483	<p>POLIA</p> <ul style="list-style-type: none"> - Material: Alumínio; - Diâmetro externo da polia: 70,0 mm; - Número de canais da polia: 2 canais; - Perfil do canal da polia: Canal - A; - Diâmetro do furo da polia: 19 mm. 	Und	4	VONDER-6677119070	R\$ 52,80	R\$ 211,20	
484	<p>CORREIA DE TRANSMISSÃO</p> <ul style="list-style-type: none"> - Material: Algodão, borracha natural e fios de fibra sintética; - Largura Superior: 13 mm; - Altura: 8 mm; - Ângulo: 40 +/- 1; - Polegada: 53"; - Milímetro: 1349 mm; - Grupo: Correias de Transmissão em "V"; - Ref: Marca REXON, Código: A-51 	Und	10	REXON	R\$ 19,66	R\$ 196,60	

485	<p>CORREIA DE TRANSMISSÃO</p> <ul style="list-style-type: none"> - Material: Algodão, borracha natural e fios de fibra sintética; - Largura Superior: 13 mm; - Altura: 8 mm; - Ângulo: 40 +/- 1; - Polegada: 67"; - Milímetro: 1704 mm; - Grupo: Correias de Transmissão em "V"; - Ref: Marca REXON, Código: A-65. 	Und	4	REXON	R\$ 28,99	R\$ 115,96	
486	<p>MANGUEIRA</p> <ul style="list-style-type: none"> - Espiral; - Fabricada em PA (poliamida); - Equipada com conexões NPT nas duas extremidades; - Comprimento: 15 metros; - Encaixe: 1/4". 	Und	4	SCHWEERS-ESPU100	R\$ 61,01	R\$ 244,04	

487	ENGATE RÁPIDO MACHO - Diâmetro interno: 1/4"; - Vedação: Borracha Nitrílica; - Molas: aço DIN 17223/64C; - Pressão máx. trabalho: 250 lbs/pol2/ 16bar; - Componentes: aço / zamac; - Vazão: 0,96 Nm3/min. (6 kgf/cm ² press.); - Temp. trabalho: - 20/ + 100°.	Und	10	SCHWEERS	R\$ 12,05	R\$ 120,50	
488	ENGATE RÁPIDO FÊMEA - Encaixe Rosca: 1/2" - Encaixe rápido: 1/4" - Vedação: Borracha Nitrílica; - Molas: aço DIN 17223/64C; - Pressão máx. trabalho: 250 lbs/pol2/ 16bar; - Componentes: aço / zamac; - Vazão: 0,96 Nm3/min. (6 kgf/cm ² press.); - Temp. trabalho: - 20/ + 100°.	Und	10	SCHWEERS	R\$ 13,53	R\$ 135,30	
VALOR TOTAL					R\$ 68.394,04		

I - VALOR TOTAL DA PROPOSTA

VALOR TOTAL (R\$): 68.394,04 (sessenta e oito mil, trezentos e noventa e quatro reais e quatro centavos)

II - OBSERVAÇÕES

1. Os preços ofertados, tanto na Proposta Inicial, quanto na Etapa de Lances, serão de exclusiva responsabilidade do licitante, não lhe assistindo o direito de pleitear qualquer alteração, sob alegação de erro, omissão ou qualquer outro pretexto.
2. Declaramos que a validade desta proposta é de 60 (sessenta) dias a contar da data de sua entrega.
3. Prazo de entrega do material não superior a 20 dias contados da retirada/recebimento da respectiva Nota de Empenho.
4. Informamos ainda que a conta bancária da empresa é a de nº **070**, no Banco **BANCO DE BRASÍLIA**, Agência **240**. O contato com esta Empresa poderá ser pelos telefones nº **(61) 99519-1657** **Israel Carvalho** ou e-mail **licitalavare@gmail.com**

III – DADOS DA EMPRESA

Razão Social: LAVARE SOLUCOES EM LIMPEZA, COMERCIO E SERVICOS AUTOMOTIVOS LTDA

CNPJ: 29.207.391/0001-00

ENDEREÇO: A ADE 400 CONJUNTO 4 LOTE NÚMERO 13 LOJA B RECANTO DAS EMAS - DF CEP: 72.625-004

E-MAIL: licitalavare@gmail.com

FONES: +55 (061) 99519-1657 – Jurídico (Licitações) / +55 (061) 98 417-2878 – Administração

IV – DADOS BANCÁRIOS

BANCO: BANCO DE BRASÍLIA

AGÊNCIA: 240

CONTA CORRENTE: 240.059.218-1

V – ASSINATURA DO REPRESENTANTE LEGAL

29.207.391/0001-00
LAVARE SOLUCOES EM LIMPEZA, COMERCIO E SERVICOS AUTOMOTIVOS LTDA
A ADE 400 CONJUNTO 4 LOTE NÚMERO 13 LOJA B
RECANTO DAS EMAS - DF CEP: 72.625-004
E-mail: administrador@lavare.com.br
(61) 98417-2878

Abraão Matos Rocha
LAVARE SOLUCOES – CNPJ nº 29.207.391/0001-00
Abraão Matos Rocha – CPF nº 017.489.621-24
Sócio Administrador

Brasília, 03 de fevereiro de 2021

A
CONSELHO DA JUSTIÇA FEDERAL – CJF, SEDIADA NA Setor de Clubes
Esportivos Sul – SCES, Trecho III, Polo 8, Lote 9, Brasília - DF, CEP: 70.200-003.

CATÁLOGO-TÉCNICO

OBJETO: Aquisição de Ferramentas

Ilustríssimo Pregoeiro(a),

Pelo presente a empresa **LAVARE SOLUCOES EM LIMPEZA, COMERCIO E SERVICOS AUTOMOTIVOS LTDA.**, devidamente registrada no Cadastro Nacional de Pessoas Jurídicas, CNPJ sob o nº **29.207.391/0001-00**, lograda em **A ADE 400 CONJUNTO 4 LOTE NÚMERO 13 LOJA B RECANTO DAS EMAS - DF CEP: 72.625-004**, neste ato representada por seu sócio administrador, o Sr. **ABRAÃO MATOS ROCHA**, portador da Cédula de identidade sob o nº **2801109 SSP DF** e devidamente registrado no Cadastro de Pessoas Físicas, CPF sob o nº **017.489.621-24**, vem, respeitosamente, à presença de Vossa Senhoria apresentar o seguinte catálogo para Aquisição de ferramentas

CATÁLOGO TÉCNICO**ITEM 465: PARAFUSADEIRA E FURADEIRA DE IMPACTO**

Modelo: DeWalt
Linha: Brushless
Tensão: Bivolt
Rotação sem carga: 0 a 600 / 0 a 2000 RPM
Batidas por minuto: 34000
Impactos: 0 a 10200 IPM
Torque: 70Nm
Potência: 20v máx
Tamanho do mandril: 13 mm
Capacidade máxima de perfuração
Aço – 13 mm
Madeira – 38 mm
Alvenaria – 13 mm

ITEM 466: PARAFUSADEIRA DRYWALL À BATERIA

Motor Brushless 20V MAX*
Marca: DeWalt
Modelo: DCF620B
Torque Máximo: 5-30 Nm
Velocidade sem Carga: 0-4.400 RPM
Encaixe Hexagonal: 1/4" (6,35 mm)
Tamanho do mandril: 6 mm
Função (Modo): Parafusadeira
Peso: 1,5 Kg
1 Velocidade Mecânica

ITEM 467: FURADEIRA DE 3/8"

Marca: Makita
Potência: 450W
Voltagem: 220V
Aço: 10mm (3/8")
Madeira: 25mm (1")
Rotações por Min.: 0-3.400rpm
Dimensões (C x L x A): 228 x 64 x 183mm
Mandril: 10mm
Peso: 1,3kg
Cabo de energia: 2m

ITEM 468: MARTELETE COMBINADO

Marca: Bosch
Ref.: 2-24 D
Potência absorvida: 820 W
Energia de impacto: 2,7 J
Peso sem cabo: 2.8 kg
Comprimento: 367 mm
Altura: 210 mm
Faixa de perfuração;
Ø máx. de perfuração madeira: 30 mm
Ø máx. de perfuração concreto: 30
Ø máx. de perfuração metal: 13

ITEM 469: ESMERILHADEIRA ANGULAR DE 4.1/2 POLEGADAS

Modelo: GWS 850;
Marca: Bosch;
Voltagem: 220V
Potência: 850W;
Nº de rotações (sem carga): 11.000rpm;
Diâmetro do disco: 4.1/2" (115mm);
Eixo: M14;
Peso: 1,7Kg;

ITEM 470: ESMERILHADEIRA ANGULAR

Marca: Makita
Modelo: GA7020
Potência: 2.200W
Voltagem: 127V
Tipo de esmerilhadeira: Angular
Rotações por minuto: 8.500
Diâmetro do disco: 180mm
Dimensões (C x L x A): 473 x 200 x 140mm
Peso: 5.5kg

ITEM 471: LIXADEIRA DE CINTA

Tensões: 220V

Potência (W): 980

Frequência (Hz): 50 Hz/60 Hz

Velocidade da lixadeira de cinta: 380 m/min

Largura da cinta de lixa: 100 mm

Comprimento da cinta de lixa: 610 mm

Segue norma: ABNT NBR IEC 60745-1 e ABNT NBR IEC 60745-2-4

Peso aproximado: 6,2 kg

ITEM 472: SERRA CIRCULAR

Marca: Bosch

Modelo: GKS150

Tensão: 220V

Potência: 1500W

Nº de rotações (sem carga): 6.000 - 6.000 r.p.m.

Diâmetro interior do furo do disco de serra: 15.9 mm

Diâmetro do disco de serra: 184 mm

Placa de guia: 290x150 mm

Profundidade de corte: (90°) 64 mm

Profundidade de corte: (45°) 45 mm

Valor de emissão de vibrações ah: 2.4 m/s²

Incerteza K: 1.5 m/s²

Dimensões do Produto: Alt X Larg X Comp: 21,0 x 24,5 x 35,0 cm

Peso: 4,1 Kg

ITEM 473: SERRA TICO TICO ORBITAL

Velocidade Variavel - Ação Pendular com 4 Velocidades.

Marca: Dewalt

Potência: 500w

Rotação: 0 a 3.200 gpm

Troca da lâmina sem chave

Base ajustável para corte chanfrado até 45°

ITEM 474: PINADOR PNEUMÁTICO

F 50

Aplicações: Ideal para a fixação de forros, rodapés, montagem de cadeiras, gavetas, filetes de portas, molduras, calçados, esquadrias, balcões, vimes, montagem de casinhas de madeiras, e finalização de móveis.

Marca: Airfix

Peso: 1,320 kg

Pinos: F de 15 até 50 mm

Capacidade: 100 pinos

Pressão de Trabalho: 80 à 110 psi

Consumo de Ar: 1,8 PCM

ITEM 475: GRAMPEADOR PNEUMÁTICO

Marca: Airfix

Pressão de Ar: de 70 à 100psi

Consumo de Ar: 1,0 PCN

Grampos: 80 e PCW de 4 até 16mm

ITEM 476: LIXADEIRA ORBITAL

Marca: Dewalt

Potencia: 230W

Velocidade: 14.000OPM

Base de 1/4 de folha de lixa

Sistema de extração de pó e sistema de contrapeso.

Interruptor selado contra pó

Acompanha: Saco coletor de pó - Adaptador para aspirador de pó e perfurador de lixa.

ITEM 477: TUPIA DE LAMINAÇÃO

Marca: Siga Tools

Modelo: ST650w

Potência: 650W

Velocidade: 30000 Rpm

Pinça: 6mm

ITEM 478: SERRA ESQUADRIA 10"

Marca: Stanley

Modelo: SERRA ESQUADRIA PROFISSIONAL

Potência: 1.650W;

Frequência: 60hz

Voltagem: 220V

Velocidade: 4.800 RPM;

Diamêtro do disco: 10" (254mm);

Capacidade: A = 75mm x L = 140mm;

Capacidade Max. Corte: 45 x 0 A = 75mm x L = 95mm;

Capacidade máxima de corte: A = 48mm x L = 140mm;

Capacidade Max. Corte: 45 x 45 A = 35mm x L = 95mm;

Faixa de corte na esquadria: Esquerda 0 - 47 Direita 0 - 52;

Faixa de corte Chanfrada: 0 - 45;

Peso (kg): 10,5Kg;

ITEM 479: TUPIA DE MESA

Marca: INMES
Modelo: TI-703
Tensão: 380V- Trifásico
Potência: 3 CV (2,206 kW)
Potência instalada: 2,537 kW
Rotação da ferramenta: 7000 e 10000 RPM
Diâmetro da fresa: 152mm
Troca do diâmetro do eixo: 19 e 30mm
Mesa: 716 x 770mm.
Peso: 190kg
Dimensões (A x L x C): 878 x 776 x 716mm

ITEM 480: TORNO DE BANCADA PARA MADEIRA

Marca: Gamma
Modelo: G682BR
Voltagem: 127/220 VCA
Frequência: 60 Hz
Potência: 550W
Velocidade sem carga: 1750 r.p.m
Velocidade de rotação do eixo: 810-2480 min-1
Máximo comprimento de corte: 1000 mm
Máximo diâmetro de corte: 350 mm
Peso: 63 Kg

ITEM 481: COMPRESSOR DE AR**SUPER AR 20/200V****Marca:** Pressure**Modelo:** SUPER AR 20/200 V -5 HP**Deslocamento Teórico Pés³/Min / Litros/Min:** 20 / 567**Pressão Máx. Libras/Pol² Bar:** 175 / 12,07**Potência do Motor CV N° Polos:** 5/2**Capacidade Litro:** 200LT**Peso Líq.:** 140KG**Dimensões:** (m/m)/Largura/Altura/Comprimento: 460/960/1400**ITEM 482: BETONEIRA****Marca.:** CSM**Capacidade do tambor:** 400 Litros**Capacidade de mistura:** 315 Litros**Número aproximado de ciclos/hora:** 15**Produção horária aprox.:** 4,7m³**Rotação do tambor:** 26 RPM**Potência do motor:** 2 cv 4 polos**Tensão monofásica:** 220v**Frequência:** 60 Hz**Transmissão por correia tipo "V":** A44**Peso:** 160Kg**Dimensões (CxLxA):** 1.855 x 1043 x 1.460 mm

ITEM 483: POLIA

Diâmetro externo da polia: 70,0 mm
Número de canais da polia: 2 canais
Perfil do canal da polia: Canal - A
Diâmetro do furo da polia: 19 mm
Ref.: VONDER-6677119070
Marca.: VONDER

ITEM 484: CORREIA DE TRANSMISSÃO A-51**CORREIA EM " V "**

PERFIL: A
Largura Superior: 13 mm
Altura: 8 mm
Ângulo: 40° +/- 1°
Marca: REXON

ITEM 485: CORREIA DE TRANSMISSÃO A-65**CORREIA EM " V"****Perfil:** A**Largura Superior:** 13 mm**Altura:** 8 mm**Ângulo:** 40° +/- 1°**Marca:** REXON**ITEM 486: MANGUEIRA****Marca.:** SCHWEERS**Modelo:** ESPU100**Pressão máxima:** 120/8 libras**Comprimento:** 10 Metro**Temperatura de operação:** -10/ +70 (°C)**Diâmetro interno e externo:** 5,5 mm x 8mm

ITEM 487: ENGATE RÁPIDO MACHO**Engate rápido macho****Marca:** SCHWEERS**Diâmetro interno:** 1/4 "**Vedação:** Borracha Nitrílica**Molas:** aço DIN 17223/64C**Pressão máx. trabalho:** 250 lbs/ pol2/ 16bar**Vazão:** 0,96 Nm3/min. (6 kgf/cm² press.)**ITEM 488: ENGATE RÁPIDO FÊMEA****Engate rápido fêmea.****Marca:** SCHWEERS**Encaixe:** 1/4".

Usa mangueira de ar e água.

Rosca fêmea.

Fluxo de ar contínuo e estável.

LAVARE

Facilidade no engate e desengate.

V – ASSINATURA DO REPRESENTANTE LEGAL

29.207.391/0001-00

LAVARE SOLUÇÕES EM LIM
COMERCIO E SERVIÇOS AUTOMATIZADOS
A ADE 400 CONJUNTO 4 LOTE NÚMERO 13 LOJA B
RECANTO DAS EMAS - DF CEP: 72.625-004
E-mail: administrador@lavare.com.br
(61) 98417-2878

Abraão Matos Rocha

LAVARE SOLUÇÕES – CNPJ nº 29.207.391/0001-00
Abraão Matos Rocha – CPF nº 017.489.621-24
Sócio Administrador