



JUSTIÇA FEDERAL
Conselho da Justiça Federal

2ª Reunião do COGEST



Brasília, 24 de novembro de 2015



Pauta

1. Apresentação dos resultados das Metas – 3º trimestre e ajustes nas Metas 2 e 6;
2. Aprovação dos manuais de gestão de projetos e de processos de trabalho da Justiça Federal;
3. Sistemas Nacionais - Hastas Públicas e Gestão de Pessoas;
4. Análise do projeto estratégico nacional de sustentabilidade;
5. Priorização de recursos para projetos estratégicos;
6. Apresentação do sistema de BI do TRF da 4ª Região.

Brasília, 24 de novembro de 2015



2ª Reunião do COGEST – Metas Nacionais

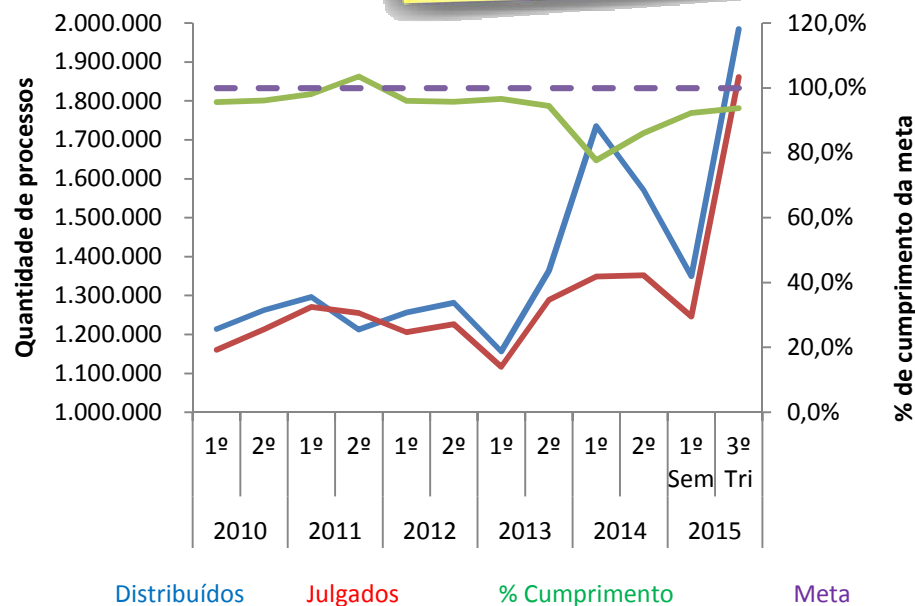
3º Trimestre 2015

Produtividade - META 1: Julgar quantidade maior de processos de conhecimento do que os distribuídos no ano corrente.

Ano	Semestre	Distribuídos	Julgados	Cumprimento
2010	1º	1.214.116	1.160.558	95,6%
	2º	1.262.100	1.213.400	96,1%
2011	1º	1.296.070	1.270.948	98,1%
	2º	1.212.566	1.255.091	103,5%
2012	1º	1.255.520	1.205.408	96,0%
	2º	1.280.956	1.226.466	95,7%
2013	1º	1.156.428	1.117.269	96,6%
	2º	1.363.883	1.288.416	94,5%
2014	1º	1.735.598	1.348.905	77,7%
	2º	1.571.198	1.352.045	86,1%
2015	1º	1.349.946	1.246.551	92,3%
	3º Trimestre	634.520	614.839	96,89%
Acumulado 2015		1.984.466	1.861.390	93,8%

✓ Crescimento médio da demanda (2010 a 2015) de 11,1%.

✓ Crescimento médio na produtividade (2010 a 2015) de 7,4%.



Brasília, 24 de novembro de 2015



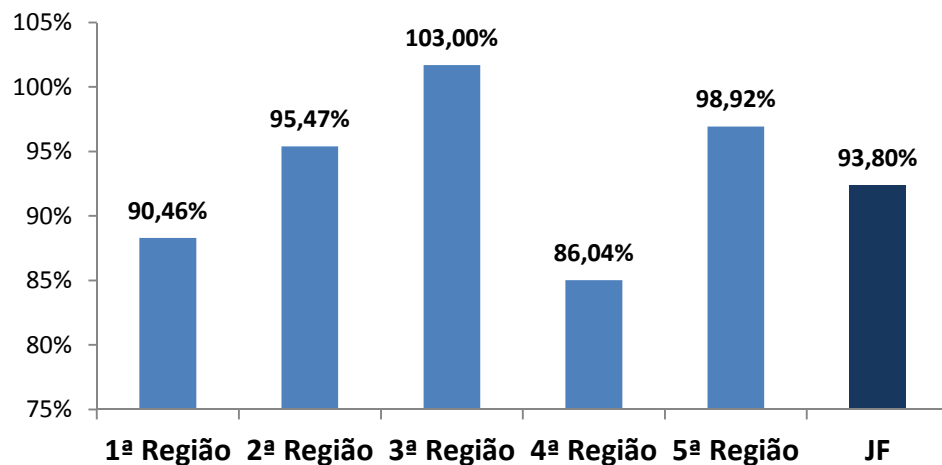
JUSTIÇA FEDERAL
Conselho da Justiça Federal

2ª Reunião do COGEST – Metas Nacionais 3º Trimestre 2015

Produtividade – META 1: Julgar quantidade maior de processos de conhecimento do que os distribuídos no ano corrente.

Produtividade

Meta 1 - Julgar quantidade maior de processos de conhecimento do que os distribuídos no ano corrente



Região	Distribuídos	Julgados	Cumprimento
1ª Região	604.625	546.974	90,46%
2ª “	186.875	178.401	95,47%
3ª “	401.426	413.472	103,00%
4ª “	469.260	403.734	86,04%
5ª “	322.280	318.809	98,92%
JF	1.984.466	1.861.390	93,80%

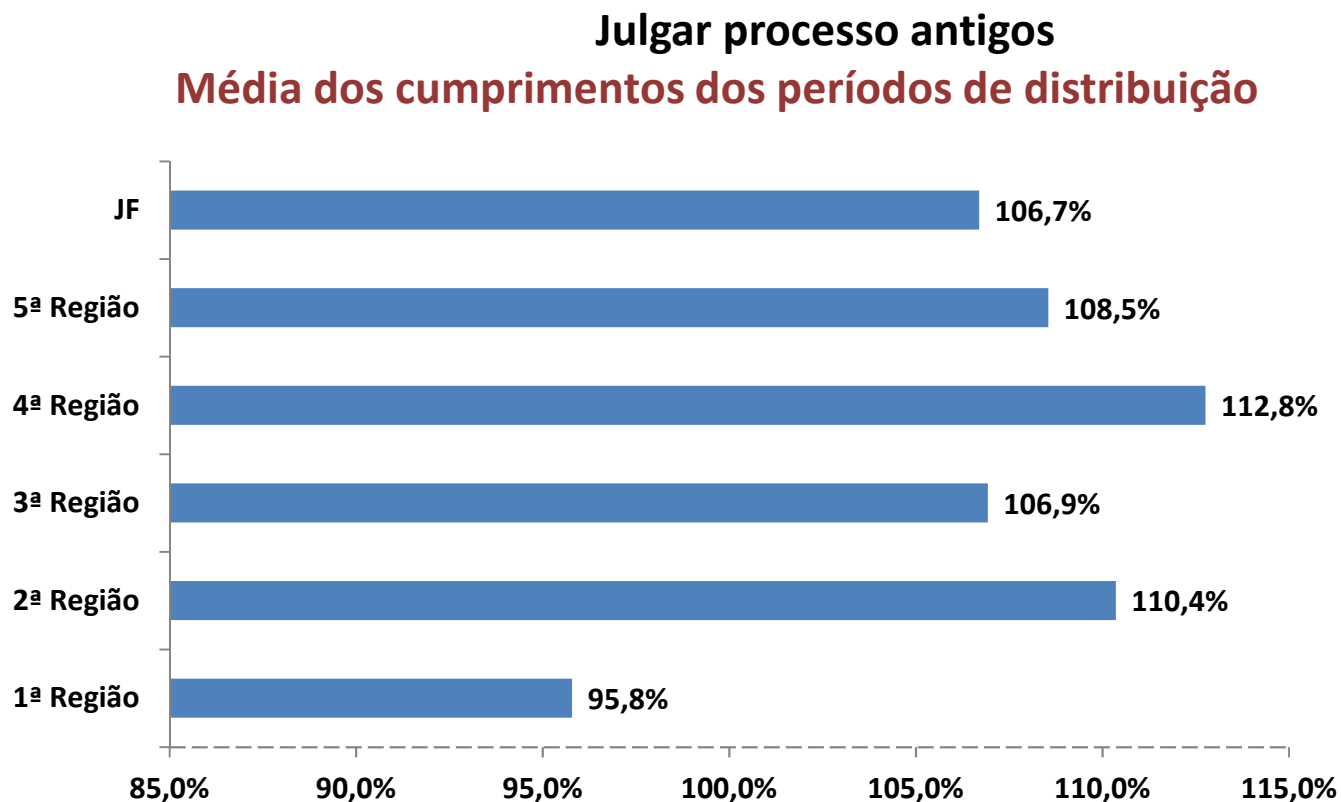
Brasília, 24 de novembro de 2015



JUSTIÇA FEDERAL
Conselho da Justiça Federal

2ª Reunião do COGEST – Metas Nacionais 3º Trimestre 2015

Celeridade – META 2: Identificar e julgar, no ano corrente, pelo menos 100% dos processos distribuídos até 31/12 do quinto ano anterior ao ano corrente, no 1º e 2º graus; 100% dos distribuídos até 31/12 do quarto ano anterior ao ano em curso e 70% dos distribuídos até 31/12 do antepenúltimo ano nos juizados especiais federais e turmas recursais.



Brasília, 24 de novembro de 2015



JUSTIÇA FEDERAL
Conselho da Justiça Federal

2ª Reunião do COGEST – Metas Nacionais 3º Trimestre 2015

Celeridade – META 2: Identificar e julgar, no ano corrente, pelo menos 100% dos processos distribuídos até 31/12 do quinto ano anterior ao ano corrente, no 1º e 2º graus; 100% dos distribuídos até 31/12 do quarto ano anterior ao ano em curso e 70% dos distribuídos até 31/12 do antepenúltimo ano nos juizados especiais federais e turmas recursais.

Julgar 100% dos distribuídos até 31/12/2010 no 1º e 2º Graus

	Passivo	Julgados 2015	Pendentes de julgamento	% de julgados	Cumprimento
1ª Região	402.183	320.847	81.336	79,78%	79,78%
2ª “	89.549	81.196	8.353	90,67%	90,67%
3ª “	552.146	503.900	48.246	91,26%	91,26%
4ª “	128.090	125.348	2.742	97,86%	97,86%
5ª “	34.972	33.879	1.093	96,87%	96,87%
JF	1.206.940	1.065.170	141.770	88,25%	88,25%

A meta é :

- ✓ Julgar todos os processos em tramitação há **5 anos** ou mais.

A meta para 2016 é :

- ✓ Julgar todos os processos em tramitação há **5 anos** ou mais (**mantida**);
- ✓ Julgar 70% dos processos em tramitação há **4 anos** ou mais (**acrescida**).

Brasília, 24 de novembro de 2015



JUSTIÇA FEDERAL
Conselho da Justiça Federal

2ª Reunião do COGEST – Metas Nacionais 3º Trimestre 2015

Celeridade – META 2: Identificar e julgar, no ano corrente, pelo menos 100% dos processos distribuídos até 31/12 do quinto ano anterior ao ano corrente, no 1º e 2º graus; 100% dos distribuídos até 31/12 do quarto ano anterior ao ano em curso e 70% dos distribuídos até 31/12 do antepenúltimo ano nos juizados especiais federais e turmas recursais.

Julgar 100% dos distribuídos até 31/12/2011 nos JEFs e TRs

	Passivo	Julgados 2015	Pendentes de julgamento	% de julgados	Cumprimento
1ª Região	531.898	525.889	6.009	98,87%	98,87%
2ª “	119.961	119.179	782	99,35%	99,35%
3ª “	218.718	210.156	8.562	96,09%	96,09%
4ª “	190.210	189.306	904	99,52%	99,52%
5ª “	131.522	119.763	11.759	91,06%	91,06%
JF	1.192.309	1.164.293	28.016	97,65%	97,65%

A meta em 2015 é :

- ✓ Julgar 100% dos processos em tramitação há **4 anos** ou mais.

Brasília, 24 de novembro de 2015



JUSTIÇA FEDERAL
Conselho da Justiça Federal

2ª Reunião do COGEST – Metas Nacionais 3º Trimestre 2015

Celeridade – META 2: Identificar e julgar, no ano corrente, pelo menos 100% dos processos distribuídos até 31/12 do quinto ano anterior ao ano corrente, no 1º e 2º graus; 100% dos distribuídos até 31/12 do quarto ano anterior ao ano em curso e 70% dos distribuídos até 31/12 do antepenúltimo ano nos juizados especiais federais e turmas recursais.

Julgar 70 % dos distribuídos até 31/12/2012 nos JEFs e TRs

	Passivo	Julgados 2015	Pendentes de julgamento	% de julgados	Cumprimento (70%)
1ª Região	104.962	79.875	25.087	76,1%	108,71%
2ª “	191.970	189.581	2.389	98,8%	141,08%
3ª “	170.887	159.641	11.246	93,4%	133,46%
4ª “	195.980	193.329	2.651	98,6%	140,92%
5ª “	67.668	65.232	2.436	96,4%	137,71%
JF	731.467	687.658	43.809	94,0%	134,30%

A meta em 2015 é :

- ✓ Julgar 70% dos processos em tramitação há **3 anos** ou mais.

A meta para 2016 é :

- ✓ Julgar **90% nos JEFs e 70% nas TRs** dos processos em tramitação há **3 anos** ou mais (**alterada**).

Brasília, 24 de novembro de 2015



JUSTIÇA FEDERAL
Conselho da Justiça Federal

2ª Reunião do COGEST – Metas Nacionais 3º Trimestre 2015

Conciliação – META 3: Aumentar o percentual de casos encerrados por conciliação em relação ao ano anterior.

Região	Nº de processos de conhecimento distribuídos 2015	Casos encerrados por conciliação 2015	% de Conciliação 2014	% de conciliação 2015	Cumprimento
1ª Região	526.015	27.171	6,71%	5,17%	76,93%
2ª “	197.150	10.624	3,92%	5,39%	137,44%
3ª “	428.729	12.184	2,73%	2,84%	103,99%
4ª “	467.239	17.194	6,71%	3,68%	54,85%
5ª “	324.648	16.239	8,59%	5,00%	58,24%
JF	1.943.781	83.412	5,86%	4,29%	73,17%

A meta é :

- ✓ Aumentar o percentual de casos encerrados por conciliação.

Brasília, 24 de novembro de 2015



JUSTIÇA FEDERAL
Conselho da Justiça Federal

2ª Reunião do COGEST – Metas Nacionais 3º Trimestre 2015

Improbidade Administrativa – META 4: Identificar e julgar, até 31/12 do ano corrente, 70% das ações de improbidade administrativa distribuídas até 31/12 do penúltimo ano.

Região	Distribuídos	Julgados 2014 + 2015	% de Julgamento	% de cumprimento (70%)
1ª Região	8383	2151	25,66%	36,66%
2ª “	897	407	45,37%	64,82%
3ª “	1150	466	40,52%	57,89%
4ª “	1143	466	40,77%	58,24%
5ª “	2813	1063	37,79%	53,98%
JF	6003	2402	40,01%	57,16%

A meta é :

- ✓ Julgar 70% dos processos em tramitação há **2 anos** ou mais.

Brasília, 24 de novembro de 2015

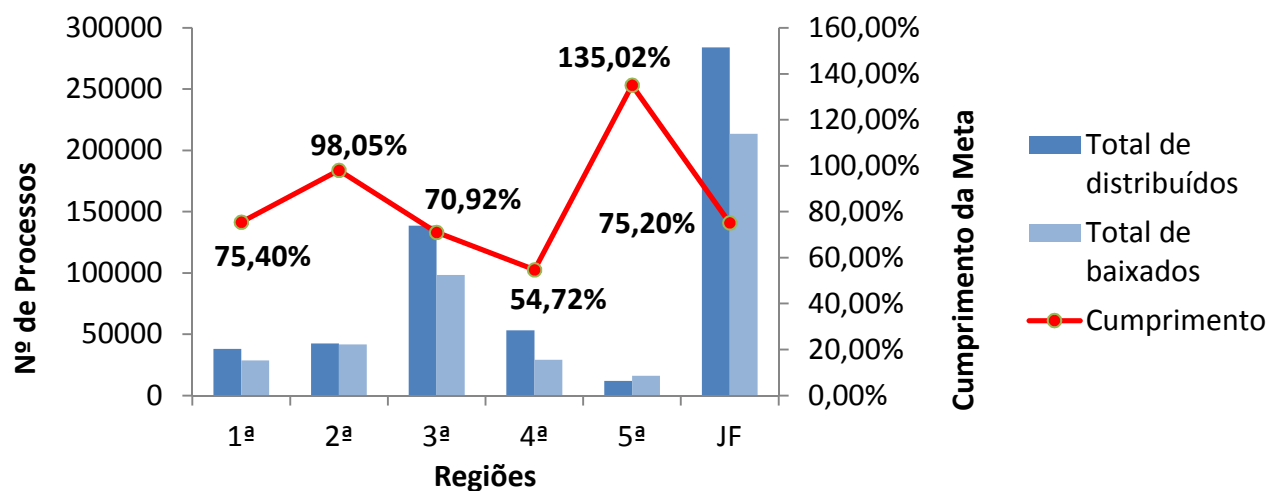


JUSTIÇA FEDERAL
Conselho da Justiça Federal

2ª Reunião do COGEST – Metas Nacionais 3º Trimestre 2015

Execução Não Fiscal – META 5: Baixar quantidade maior de processos de execução não fiscal do que a dos casos novos de Execução não fiscal no ano corrente.

	Total de distribuídos	Total de baixados	Cumprimento
1ª	37.919	28.590	75,40%
2ª	42.461	41.634	98,05%
3ª	138.589	98.281	70,92%
4ª	53.223	29.125	54,72%
5ª	11.823	15.963	135,02%
JF	284.015	213.593	75,20%



A meta é :

- ✓ Baixar quantidade maior de processos de execução não fiscal do que a dos casos novos de exec. não fiscal

Brasília, 24 de novembro de 2015



JUSTIÇA FEDERAL
Conselho da Justiça Federal

2ª Reunião do COGEST – Metas Nacionais 3º Trimestre 2015

Ações Coletivas – META 6: Priorizar o julgamento das Ações Coletivas.

Identificar e julgar: 1º GRAU: as distribuídas até 31/12/2012; 2º GRAU: as distribuídas até 31/12/2013.

1º Grau: Julgar todas as ações coletivas distribuídas até 31/12/2012

Região	Passivo	Julgados em 2015	Pendentes de julgamento	Cumprimento
1ª Região	7.248	4.445	2.803	61,33%
2ª “	974	616	358	63,24%
3ª “	1.526	636	890	41,68%
4ª “	1.943	1.517	426	78,08%
5ª “	1.199	1.033	166	86,16%
JF	12.890	8.247	4.643	63,98%

Proposta do CNJ para 2016 :

- ✓ Julgar 100% dos processos em tramitação há **4 anos ou mais no 1º grau.**

A meta em 2015 é :

- ✓ Julgar 100% dos processos em tramitação há **3 anos ou mais no 1º grau.**

Proposta da JF para 2016 :

- ✓ Julgar 100% dos processos em tramitação há **4 anos ou mais no 1º grau.**
- ✓ Julgar 70% dos processos em tramitação há **3 anos ou mais no 1º grau.**

Brasília, 24 de novembro de 2015



JUSTIÇA FEDERAL
Conselho da Justiça Federal

2ª Reunião do COGEST – Metas Nacionais 3º Trimestre 2015

Ações Coletivas – META 6: Priorizar o julgamento das Ações Coletivas.

Identificar e julgar: 1º GRAU: as distribuídas até 31/12/2012; 2º GRAU: as distribuídas até 31/12/2013.

2º Grau: Julgar todas as ações coletivas distribuídas até 31/12/2013

Região	Passivo	Julgados em 2015	Pendentes de julgamento	Cumprimento
1ª Região	7.172	1.259	5.913	17,55%
2ª “	516	377	139	73,06%
3ª “	1.452	745	707	51,31%
4ª “	681	593	88	87,08%
5ª “	184	140	44	76,09%
JF	10.005	3.114	6.891	31,12%

Proposta do CNJ para 2016 :

- ✓ Julgar 100% dos processos em tramitação há **3 anos ou mais** no 2º grau.

A meta em 2015 é :

- ✓ Julgar 100% dos processos em tramitação há **2 anos ou mais** no 2º grau.

Proposta da JF para 2016 :

- ✓ Julgar 100% dos processos em tramitação há **4 anos ou mais** no 2º grau.
- ✓ Julgar 50% dos processos em tramitação há **3 anos ou mais** no 2º grau.

Brasília, 24 de novembro de 2015



JUSTIÇA FEDERAL
Conselho da Justiça Federal

2ª Reunião do COGEST – Metas Nacionais 3º Trimestre 2015

Processos criminais (baixados) – META 7: Baixar quantidade maior de processos criminais do que os casos novos criminais no ano corrente.

Processos criminais baixados

Região	Distribuídos	Baixados	Cumprimento
1ª Região	3.748	2.015	53,76%
2ª “	3.846	3.735	97,11%
3ª “	4.502	3.901	86,65%
4ª “	1.767	1.502	85,00%
5ª “	487	2.014	413,55%
JF	14.350	13.167	91,76%

A meta é :

- ✓ Baixar quantidade maior de processos criminais do que casos novos no ano corrente.

Brasília, 24 de novembro de 2015



2ª Reunião do COGEST – Metas Nacionais 3º Trimestre 2015

Processos criminais (julgados) – META 7: Baixar quantidade maior de processos criminais do que os casos novos criminais no ano corrente.

Processos criminais julgados

Região	Distribuídos	Julgados	Cumprimento
1ª Região	3.748	2.251	60,06%
2ª “	3.846	3.094	80,45%
3ª “	4.502	4.151	92,20%
4ª “	1.767	1.042	58,97%
5ª “	487	603	123,82%
JF	14.350	11.141	77,64%

A meta é :

- ✓ Baixar quantidade maior de processos criminais do que casos novos no ano corrente.

Obs.: Com a finalidade de promover análises sobre os processos criminais, a Justiça Federal está realizando, também, a medição dos processos julgados.

Brasília, 24 de novembro de 2015



2ª Reunião do COGEST – Metas Nacionais

3º Trimestre 2015

META 8

Identificar e julgar, até 31/12 do ano corrente, 70% das ações penais vinculadas aos crimes relacionados à improbidade administrativa, ao tráfico de pessoas e ao trabalho escravo distribuídas até 31/12 do penúltimo ano

Região	Crimes contra a administração											
	Crimes contra a administração da justiça			Crimes praticados por funcionário público contra a adm. Pública			Crimes praticados por particular contra a adm. em geral			Geral		
	Distribuídos	Julgados	Cumprimento	Distribuídos	Julgados	Cumprimento	Distribuídos	Julgados	Cumprimento	Distribuídos	Julgados	Cumprimento
1ª Região	-	-	-	-	-	-	-	-	-	2655	344	18,50%
2ª "	106	76	98,40%	435	251	82,40%	250	143	81,70%	-	-	-
3ª "	68	37	77,70%	305	148	69,30%	349	163	66,70%	-	-	-
4ª "	-	-	-	-	-	-	-	-	-	1689	1137	96,20%
5ª "	-	-	-	-	-	-	-	-	-	976	507	74,21%

Trabalho escravo			Exploração sexual			Tráfico de pessoas		
Distribuídos	Julgados	Cumprimento	Distribuídos	Julgados	Cumprimento	Distribuídos	Julgados	Cumprimento
632	48	10,85%	2	0	0,00%	87	10	16,42%
27	13	68,78%	2	2	142,86%	7	0	0,00%
6	4	95,24%	4	3	107,14%	8	6	107,14%
51	25	70,03%	1	0	0,00%	23	0	0,00%
17	10	84,03%	3	1	47,62%	15	8	76,19%

**A meta é semestral:
Dados do 1º semestre**



2ª Reunião do COGEST – Metas Nacionais 3º Trimestre 2015

Produtividade de Magistrados (processos baixados) – META 9: Aumentar o índice de produtividade de magistrados em relação à média do triênio anterior da própria região (Média da produtividade dos três anos anteriores em relação ao ano em mensuração).

Região	Produtividade triênio anterior	Produtividade 2015	Cumprimento
1ª Região	561,08	625,96	111,56%
2ª Região	455,11	452,72	99,48%
3ª Região	453,14	457,12	100,88%
4ª Região	486,17	395,37	81,32%
5ª Região	986,90	893,22	90,51%
JF	588,48	564,87	95,99%

A meta é :

- ✓ Aumentar a produtividade dos magistrados em relação ao triênio anterior.

Brasília, 24 de novembro de 2015



2ª Reunião do COGEST – Metas Nacionais 3º Trimestre 2015

Produtividade de Servidores (processos baixados) – META 10: Aumentar o índice de produtividade dos servidores em relação à média do triênio anterior da própria região (Média da produtividade dos três anos anteriores em relação ao ano em mensuração).

Região	Produtividade triênio anterior	Produtividade 2015	Cumprimento
1ª Região	37,82	34,61	91,52%
2ª Região	34,20	33,61	97,93%
3ª Região	28,24	26,32	93,20%
4ª Região	33,75	27,40	81,20%
5ª Região	51,20	45,32	88,52%
JF	37,042	33,452	90,31%

A meta é :

- ✓ Aumentar a produtividade dos servidores em relação ao triênio anterior.

Brasília, 24 de novembro de 2015